

ภาคผนวกที่ 5

เอกสาร Detection Limit ของรายการทดสอบต่างๆ

การตรวจวิเคราะห์คุณภาพอากาศ (Air Quality Analysis)

ประเภทตัวอย่าง : อากาศในบริเวณการทำงาน - Workplace Air Quality									
Items	Parameter	Sampling/Method	Reference Method / Analytical Technique	Air Volume	Sampling Rate / Period	LOQ / Range	Unit	Decimal point	Remark
แผนปฏิบัติการภาคสนาม									
1	Illumination	Lux Meter	JIS C 1906 / Lux meter		-	0-5000	lux	-	
2	Sound (Leq, Lmin, Lmax, Ldn, Lp)	Integrated Sound Level Method	ISO 11202 / Sound Level Meter		-	40 - 140	dB (A)	1	
3	Noise Octave band	Integrated Sound Level Method	AS/NZS 4476 1997 / Sound Level Meter		-	40 - 140	dB (A)	1	1/3 Octave band หรือ 1/1 Octave band
4	Noise dose	Integrated Sound Level Method	BS6402 / Noise Dosimeter		-	0 - 9999	% Dose	2	
5	Carbon Monoxide (CO)	Non-Dispersive Infrared Photometric Method	U.S. EPA 10 (P,1-5) / Carbon Monoxide Analyzer		-	0.1 - 100	ppm	1	
6	Ozone (O ₃)	UV Fluorescence Method	U.S. EPA method / Ozone Analyzer		-	0.1 - 100	ppm	2	
7	Heat Stress	WBGT Method	ACGIH / Grove + DI + Thermometer / calculation	-	-	0 - 100	°C	2	
ส่วนงานทดสอบพื้นฐาน									
1	Total Dust (TD)	Filtration, Gravimetric Method	NIOSH 0500 (P,1-3) / PS pump / Gravimetric	7-133 L	2 L/min (1 hr)	0.8	mg / m ³	1	SKC Cat No. 225-8-01
2	Respirable Dust (RD)	Cyclone - Filtration, Gravimetric Method	NIOSH 0600 (P,1-3) / PS pump cyclone / Gravimetric	20-400 L	1.70 L/min (1 hr)	0.6	mg / m ³	1	SKC Cat No. 225-8-01
3	Alkaline Dust (NaOH, KOH, LiOH)	Acid-Base Titrimetric Method	NIOSH 7401 (P,1-4) / PS pump / Titration	70-1000 L	1-4 L/min	0.4	mg / m ³	1	SKC Cat No. 225-17-01
ส่วนงานเครื่องมือทดสอบ									
1	Ammonia	Impingement Absorption - Colorimetric Method	Modified NIOSH 6015 (P,1-7) / Spectrophotometer	0.1-96 L	1 L/min (1 hr)	0.01	mg / m ³	2	
2	Nitrogen Dioxide	Impingement Absorption, Spectrophotometer Method	APHA 817 (P,1-3) / Spectrophotometer	7.5 - 10 L	0.5 L/min (15-20 min)	0.01	mg / m ³	2	
3	Sulfur Dioxide	Impingement Absorption, Titrimetric Method	APHA 823 (P,1-3) / Titration	26 L	0.21 L/min (2 hrs)	0.30	mg / m ³	2	
4	P,P'-diphenylmethane diisocyanate (MDI) (MDI)	Impingement Absorption, Spectrophotometer Method	APHA 831 (P,1-3) / Spectrophotometer	20 L	1 L/min (20 min)	0.072	mg / m ³	2	
5	Aluminum (Al)	Filtration, ICP-OES Method	NIOSH 7300 (P,1-8) / PS pump / ICP-OES	5-400 L	2 L/min (1 hr)	0.01	mg / m ³	2	SKC Cat No. 225-5
6	Antimony (Sb)	Filtration, ICP-OES Method	NIOSH 7300 (P,1-8) / PS pump / ICP-OES	50-2000 L	2 L/min (1 hr)	0.05	mg / m ³	2	SKC Cat No. 225-5
7	Arsenic & Compound (as As)	Filtration, ICP-OES Method	NIOSH 7300 (P,1-8) / PS pump / ICP-OES	5-2000 L	2 L/min (1 hr)	0.05	mg / m ³	2	SKC Cat No. 225-5

การตรวจวิเคราะห์คุณภาพอากาศ (Air Quality Analysis)

ประเภทตัวอย่าง : อากาศในบริเวณการทำงาน - Workplace Air Quality									
Items	Parameter	Sampling/Method	Reference Method / Analytical Technique	Air Volume	Sampling Rate / Period	LOQ / Range	Unit	Decimal point	Remark
8	Barium (Ba)	Filtration, ICP-OES Method	NIOSH 7300 (P,1-8) / PS pump / ICP-OES	50-2000 L	2 L/min (1 hr)	0.01	mg / m ³	2	SKC Cat No. 225-5
9	Cadmium & Compounds (as Cd)	Filtration, ICP-OES Method	NIOSH 7300 (P,1-8) / PS pump / ICP-OES	25-1500 L	2 L/min (1 hr)	0.002	mg / m ³	2	SKC Cat No. 225-5
10	Calcium & Compounds (as Ca)	Filtration, ICP-OES Method	NIOSH 7300 (P,1-8) / PS pump / ICP-OES	20-400 L	2 L/min (1 hr)	0.50	mg / m ³	2	SKC Cat No. 225-5
12	Chromium & Compounds (as Cr)	Filtration, ICP-OES Method	NIOSH 7300 (P,1-8) / PS pump / ICP-OES	5-1000 L	2 L/min (1 hr)	0.01	mg / m ³	2	SKC Cat No. 225-5
13	Copper (Cu) (Dust & Fume)	Filtration, ICP-OES Method	NIOSH 7300 (P,1-8) / PS pump / ICP-OES	50-1500 L	2 L/min (1 hr)	0.01	mg / m ³	2	SKC Cat No. 225-5
14	Iron & Compounds (as Fe)	Filtration, ICP-OES Method	NIOSH 7300 (P,1-8) / PS pump / ICP-OES	5-1000 L	2 L/min (1 hr)	0.01	mg / m ³	2	SKC Cat No. 225-5
15	Lead (Pb)	Filtration, ICP-OES Method	NIOSH 7300 (P,1-8) / PS pump / ICP-OES	50-2000 L	2 L/min (1 hr)	0.01	mg / m ³	2	SKC Cat No. 225-5
16	Magnesium (Mg)	Filtration, ICP-OES Method	NIOSH 7300 (P,1-8) / PS pump / ICP-OES	6-67 L	2 L/min (1 hr)	0.50	mg / m ³	2	SKC Cat No. 225-5
17	Manganese (Mn)	Filtration, ICP-OES Method	NIOSH 7300 (P,1-8) / PS pump / ICP-OES	5-200 L	2 L/min (1 hr)	0.01	mg / m ³	2	SKC Cat No. 225-5
18	Mercury (Hg)	Filtration - AAS Method	NIOSH 6009 (P,1-5) / PS pump / AAS	2 - 100 L	0.2 L/min (1 hr)	0.0010	mg / m ³	2	SKC Cat No. 225-5
19	Nickel & Compounds (as Ni)	Filtration, ICP-OES Method	NIOSH 7300 (P,1-8) / PS pump / ICP-OES	5-1000 L	2 L/min (1 hr)	0.01	mg / m ³	2	SKC Cat No. 225-5
20	Selenium (Se)	Filtration, ICP-OES Method	NIOSH 7300 (P,1-8) / PS pump / ICP-OES	13-2000 L	2 L/min (1 hr)	0.05	mg / m ³	2	SKC Cat No. 225-5
21	Silver (Ag)	Filtration, ICP-OES Method	NIOSH 7300 (P,1-8) / PS pump / ICP-OES	250-2000 L	2 L/min (2-17 hr)	0.01	mg / m ³	2	SKC Cat No. 225-5
22	Sodium (Na)	Filtration, ICP-OES Method	NIOSH 7300 (P,1-8) / PS pump / ICP-OES	13-2000 L	2 L/min (1 hr)	0.50	mg / m ³	2	SKC Cat No. 225-5
23	Tin (Sn)	Filtration, ICP-OES Method	NIOSH 7300 (P,1-8) / PS pump / ICP-OES	5-1000 L	2 L/min (1 hr)	0.50	mg / m ³	2	SKC Cat No. 225-5

การตรวจวิเคราะห์คุณภาพอากาศ (Air Quality Analysis)

ประเภทตัวอย่าง : อากาศในบริเวณการทำงาน - Workplace Air Quality									
Items	Parameter	Sampling/Method	Reference Method / Analytical Technique	Air Volume	Sampling Rate / Period	LOQ / Range	Unit	Decimat point	Remark
24	Titanium (Ti)	Filtration, ICP-OES Method	NIOSH 7300(P,I-8) / PS pump / ICP-OES	5-1000 L	2 L/min (1 hr)	0.01	mg / m ³	2	SKC Cat No. 225-5
25	Vanadium (V)	Filtration, ICP-OES Method	NIOSH 7300(P,I-8) / PS pump / ICP-OES	5-2000 L	2 L/min (1 hr)	0.01	mg / m ³	2	SKC Cat No. 225-5
26	Zinc & Compounds (Zn)	Filtration, ICP-OES Method	NIOSH 7300(P,I-8) / PS pump / ICP-OES	5-2000 L	2 L/min (1 hr)	0.01	mg / m ³	2	SKC Cat No. 225-5
27	Acetone	Sorbent Adsorption, GC Method	NIOSH 1300 (P,I-5) / PS pump / GC-FID	0.5-3 L	0.10 L/min (30 min)	13,17 5.54	mg / m ³ ppm	2	SKC Cat. No. ST 226-01
28	Benzene	Sorbent Adsorption, GC Method	NIOSH 1501(P,I-7) / PS pump / GC-FID	5-30 L	0.10 L/min (1 hr)	2.93 0.92	mg / m ³ ppm	2	SKC Cat. No. ST 226-01
29	Cyclohexanone	Sorbent Adsorption, GC Method	NIOSH 1300(P,I-5) / PS pump / GC-FID	1-10 L	0.10 L/min (1 hr)	3.96 0.99	mg / m ³ ppm	2	SKC Cat. No. ST 226-01
30	Ethanol (Ethyl alcohol)	Sorbent Adsorption, GC Method	NIOSH 1400(P,I-4) / PS pump / GC-FID	12 L	0.10 L/min (1 hr)	3.29 1.75	mg / m ³ ppm	2	SKC Cat. No. ST 226-01
31	Ethylacetate	Sorbent Adsorption, GC Method	NIOSH 1457 (P,I-4) / PS pump / GC-FID	0.1-10 L	0.10 L/min (1 hr)	7.21 2.00	mg / m ³ ppm	2	SKC Cat. No. ST 226-01
32	Ethylbenzene	Sorbent Adsorption, GC Method	NIOSH 1501 (P,I-7) / PS pump / GC-FID	1-24 L	0.10 L/min (1 hr)	3.63 0.83	mg / m ³ ppm	2	SKC Cat. No. ST 226-01
33	Hexane	Sorbent Adsorption, GC Method	NIOSH 1500(P,I-8) / PS pump / GC-FID	4 L	0.10 L/min (1 hr)	7.05 2.00	mg / m ³ ppm	2	SKC Cat. No. ST 226-01
34	Isopropanol (Isopropyl alcohol) : IPA	Sorbent Adsorption, GC Method	NIOSH 1400(P,I-4) / PS pump / GC-FID	12 L	0.10 L/min (1 hr)	3.28 1.33	mg / m ³ ppm	2	SKC Cat. No. ST 226-01
35	Methanol (Methyl alcohol)	Sorbent Adsorption, GC Method	OSHA 91(P,I-10) / PS pump / GC-FID	1-5 L	0.10 L/min (30 min)	3.96 3.02	mg / m ³ ppm	2	SKC Cat. No. ST 226-82
36	Methyl Ethyl Ketone (MEK)	Sorbent Adsorption, GC Method	OSHA 1004(P,I-27) / PS pump / GC-FID	0.25-12L	0.10 L/min (1 hr)	3.35 1.14	mg / m ³ ppm	2	SKC Cat. No. ST 226-81A
37	Methyl Isobutyl Ketone (MIBK)	Sorbent Adsorption, GC Method	OSHA 1004(P,I-27) / PS pump / GC-FID	0.25-12L	0.10 L/min (1 hr)	3.34 0.81	mg / m ³ ppm	2	SKC Cat. No. ST 226-01
38	Styrene	Sorbent Adsorption, GC Method	NIOSH 1501 (P,I-7) / PS pump / GC-FID	1-24 L	0.10 L/min (1 hr)	3.78 0.89	mg / m ³ ppm	2	SKC Cat. No. ST 226-01

การตรวจวิเคราะห์คุณภาพอากาศ (Air Quality Analysis)

ประเภทตัวอย่าง : อากาศในบริเวณการทำงาน - Workplace Air Quality									
Items	Parameter	Sampling/Method	Reference Method / Analytical Technique	Air Volume	Sampling Rate / Period	LOQ / Range	Unit	Decimat point	Remark
39	Toluene	Sorbent Adsorption, GC Method	NIOSH 1501 (P,I-7) / PS pump / GC-FID	1-8 L	0.10 L/min (1 hr)	3.63 0.96	mg / m ³ ppm	2	SKC Cat. No. ST 226-01
40	Xylene	Sorbent Adsorption, GC Method	NIOSH 1501 (P,I-7) / PS pump / GC-FID	2-23 L	0.10 L/min (1 hr)	3.58 0.83	mg / m ³ ppm	2	SKC Cat. No. ST 226-01
41	Cumene	Sorbent Adsorption, GC Method	NIOSH 1501 (P,I-7) / PS pump / GC-FID	2-23 L	0.10 L/min (1 hr)	3.60 0.73	mg / m ³ ppm	2	SKC Cat. No. ST 226-01
42	Methylcyclohexane	Sorbent Adsorption, GC Method	NIOSH 1500 (P,I-8) / PS pump / GC-FID	2-23 L	0.10 L/min (1 hr)	7.23 1.80	mg / m ³ ppm	2	SKC Cat. No. ST 226-01
43	Diethyl Ether or Ethyl Ether	Sorbent Adsorption, GC Method	NIOSH 1610 (P,I-4) / PS pump / GC-FID	0.25-3 L	0.01-0.20 L/min (1 hr)	11.88 3.92	mg / m ³ ppm	2	SKC Cat. No. ST 226-01
44	Methyl tert-Butyl Ether (MTBE)	Sorbent Adsorption, GC Method	NIOSH 1615 (P,I-4) / PS pump / GC-FID	2-96 L	0.01-0.20 L/min (1 hr)	3.08 0.86	mg / m ³ ppm	2	SKC Cat. No. ST 226-01
45	Dichloromethane or Methylene chloride	Sorbent Adsorption, GC Method	NIOSH 1005 (P,I-4) / PS pump / GC-FID	0.5-2.5 L	0.01-0.20 L/min (1 hr)	22.1 6.36	mg / m ³ ppm	2	SKC Cat. No. ST 226-01
46	1-Butanol /n-butyl alcohol	Sorbent Adsorption, GC Method	NIOSH 1401 (P,I-4) / PS pump / GC-FID	2-10 L	0.01-0.20 L/min (1 hr)	4.86 1.60	mg / m ³ ppm	2	SKC Cat. No. ST 226-01
47	2-Butanol /sec-butyl alcohol	Sorbent Adsorption, GC Method	NIOSH 1401 (P,I-4) / PS pump / GC-FID	2-10 L	0.01-0.20 L/min (1 hr)	4.86 1.60	mg / m ³ ppm	2	SKC Cat. No. ST 226-01
48	Isobutyl alcohol (IBA)	Sorbent Adsorption, GC Method	NIOSH 1401 (P,I-4) / PS pump / GC-FID	2-10 L	0.01-0.20 L/min (1 hr)	4.86 1.60	mg / m ³ ppm	2	SKC Cat. No. ST 226-01
49	Beryllium (Be)	Filtration, ICP-OES Method	NIOSH 7300(P,I-8) / PS pump / ICP-OES	1250-2000 L	2 L/min (1 hr)	0.01	mg / m ³	2	SKC Cat No. 225-5
50	Cobalt (Co)	Filtration, ICP-OES Method	NIOSH 7300(P,I-8) / PS pump / ICP-OES	25-2000 L	2 L/min (1 hr)	0.01	mg / m ³	2	SKC Cat No. 225-5
51	Molybdenum (Mo)	Filtration, ICP-OES Method	NIOSH 7300(P,I-8) / PS pump / ICP-OES	5-67 L	2 L/min (1 hr)	0.01	mg / m ³	2	SKC Cat No. 225-5
52	Thallium (Tl)	Filtration, ICP-OES Method	NIOSH 7300(P,I-8) / PS pump / ICP-OES	25-2000 L	2 L/min (1 hr)	0.01	mg / m ³	2	SKC Cat No. 225-5
53	Silicon (Si)	Filtration, ICP-OES Method	NIOSH 7300(P,I-8) / PS pump / ICP-OES	5-1000 L	2 L/min (1 hr)	0.01	mg / m ³	2	SKC Cat No. 225-5
54	Potassium (K)	Filtration, ICP-OES Method	NIOSH 7300(P,I-8) / PS pump / ICP-OES	5-1000 L	2 L/min	0.01	mg / m ³	2	SKC Cat No. 225-5

การตรวจวิเคราะห์คุณภาพอากาศ (Air Quality Analysis)

(ประเภทตัวอย่าง : อากาศในบริเวณการทำงาน - Workplace Air Quality)									
Items	Parameter	Sampling/Method	Reference Method / Analytical Technique	Air Volume	Sampling Rate / Period	LOQ / Range	Unit	Decimal point	Remark
55	Ketones	Sorbent Adsorption, GC Method	NIOSH 2555 (P.1-5) / PS pump / GC-FID	0.5-3.0 L	(1 hr) 0.01-0.20 L/min	13.17 5.54	mg / m ³ ppm	2	SKC Cat. No. 226-01
56	n-Heptane	Sorbent Adsorption, GC Method	NIOSH 1500 (P.1-8) / PS pump / GC-FID	-	(1 hr) 0.01-0.20 L/min	6.97 1.70	mg / m ³ ppm	2	SKC Cat. No. 226-01
57	n-Butyl acetate	Sorbent Adsorption, GC Method	NIOSH 1450(P.1-6) / PS pump / GC-FID	1-10 L	(1 hr) 0.01-0.20 L/min	8.55 1.80	mg / m ³ ppm	2	SKC Cat. No. 226-01
58	n-Pentane	Sorbent Adsorption, GC Method	NIOSH 1500(P.1-8) / PS pump / GC-FID	-	(1 hr) 0.01-0.20 L/min	2.63 0.89	mg / m ³ ppm	2	SKC Cat. No. 226-01
59	Chloroform	Sorbent Adsorption, GC Method	NIOSH 1003 (P.1-7) / PS pump / GC-FID	1-50 L	(1 hr) 0.01-0.20 L/min	4.93 1.01	mg / m ³ ppm	2	SKC Cat. No. 226-01
60	Chlorobenzene	Sorbent Adsorption, GC Method	NIOSH 1003 (P.1-7) / PS pump / GC-FID	1.5-40L	(1 hr) 0.01-0.20 L/min	4.63 1.00	mg / m ³ ppm	2	SKC Cat. No. 226-01
61	Formaldehyde	Sorbent Adsorption, GC Method	NIOSH 2541 (P.1-5) / PS pump / GC-FID	1-36L	(1 hr) 0.01-0.10 L/min	0.43 0.35	mg / m ³ ppm	2	SKC Cat. No. 226-118
62	Hydrochloric acid	Sorbent Adsorption, IC Method	OSHA ID-174SG / PS pump / IC	100 L	500 L/min (15 min)	0.015 0.010	mg / m ³ ppm	3	SKC Cat. No. 226-10-03
63	Hydrogen Bromide	Sorbent Adsorption, IC Method	OSHA ID165SG / PS pump / IC	100 L	200 L/min (60min)	0.033 0.010	mg / m ³ ppm	3	SKC Cat. No. 226-10-03
64	Sulfuric Acid	Sorbent Adsorption, IC Method	OSHA ID165SG / PS pump / IC	100 L	200 L/min (60min)	0.033 0.010	mg / m ³ ppm	3	SKC Cat. No. 226-10-03
64	Phosphoric Acid	Sorbent Adsorption, IC Method	OSHA ID165SG / PS pump / IC	100 L	200 L/min (60min)	0.20 0.010	mg / m ³ ppm	3	SKC Cat. No. 226-10-03
65	Ammonia (NH ₃)	Sorbent Adsorption, IC Method	OSHA ID165SG / PS pump / IC	24 L	200 L/min (120min)	0.200 0.280	mg / m ³ ppm	3	SKC Cat. No. 226-10-03
67	Nitric	Sorbent Adsorption, IC Method	OSHA ID165SG / PS pump / IC	100 L	200 L/min (60min)	0.026 0.010	mg / m ³ ppm	3	SKC Cat. No. 226-10-03
68	Chlorine	Sorbent Adsorption, IC Method	OSHA ID165SG / PS pump / IC	60 L	200 L/min (60min)	0.029 0.010	mg / m ³ ppm	3	SKC Cat. No. 226-10-03

การตรวจวิเคราะห์คุณภาพอากาศ (Air Quality Analysis)

(ประเภทตัวอย่าง : อากาศในบริเวณการทำงาน - Workplace Air Quality)									
Items	Parameter	Sampling/Method	Reference Method / Analytical Technique	Air Volume	Sampling Rate / Period	LOQ / Range	Unit	Decimal point	Remark

เอกสารอ้างอิง

1. Method of Air Sampling and Analysis, APHA Intersociety Committee, 1997
2. NIOSH Manual of Analytical Method, 4th Edition, 1994
3. Code of Federal Regulation, U.S. EPA., 40 CFR Part 50, Part 60, 2000
4. OSHA Analytical Methods Manual, 2nd Edition, U.S. Department of Labor, 1992
5. International Standard Organization, ISO 11204:1995
6. Compendium of Methods for Determination of Inorganic Compound in Ambient Air, U.S. EPA., 1999
7. Annual Book of ASTM Standard, Section 11, 2001

การตรวจวิเคราะห์คุณภาพอากาศ (Air Quality Analysis)

ประเภทตัวอย่าง : อากาศในบรรยากาศโดยทั่วไป - Ambient Air Quality									
Items	Parameter	Method	Reference Method / Analytical Technique	Air Volume	Sampling Rate / Period	LOQ / Range	Unit	Decimal point	Remark
แบบปฏิบัติการภาคสนาม									
1	Sulfur Dioxide (SO ₂)	UV Fluorescence Method	U.S. EPA EQSA-0292-084 / Sulfur Dioxide Analyzer	-	24 hrs (1 hr avg.)	0.001 - 10	ppm	3	
2	Nitrogen Dioxide (NO ₂)	Chemiluminescence Method	U.S. EPA RFCA-0995-108 / Nitrogen Dioxide Analyzer	-	24 hrs (1 hr avg.)	0.001 - 10	ppm	3	
3	Carbon Monoxide (CO)	Non-Dispersive Infrared Photometric Method	U.S. EPA 40 CFR Part 50 Appendix C / Carbon Monoxide Analyzer	-	24 hrs (8 hr avg.)	0.1 - 100	ppm	1	
4	Ozone (O ₃)	UV Fluorescence Method	U.S. EPA 40 CFR Part 50 Appendix D / Ozone Analyzer	-	24 hrs (1 hr avg.)	0.001 - 10	ppm	3	
5	Sound (Leq, 1 min, 1 max, 1 dn, 1 p)	Integrated Sound Level Method	ISO 1996-1 / Sound Level meter	-	24 hrs (1 hr avg.)	40 - 140	dB (A)	1	
6	Wind Speed & Wind Direction	Wind Speed & Wind Direction Sensor	ASTM D 4480-93 / WS/WD Equipment	-	-	-	-	-	Wind speed & Wind direction Diagram
ส่วนงานทดสอบพื้นฐาน									
					(24 hrs)				Cat. No. GA55 8 x 10 "
ส่วนงานเครื่องมือทดสอบ									
1	Ammonia (NH ₃)	Impingement Absorption, Colorimetric Method	APHA 401 / Spectrophotometer	288 L	0.2 L/min (24 hrs)	0.01	mg / m ³	2	
2	Sulfur Dioxide (SO ₂)	Pararosaniline Method	U.S. EPA 40 CFR Part 50 Appendix A / Spectrophotometer	288 L	0.2 L/min (24 hrs)	0.01	mg / m ³	2	
3	Aluminium (Al)	Filtration, ICP-OES Method	U.S. EPA Method IO-3.4 / High Volume - ICP-OES	1,590 - 2,447 m ³	39-60 ft ³ /min (24 hrs)	0.01	mg / m ³	2	Advantage MFS Cat. No. GA55 8 x 10 "
4	Antimony (Sb)	Filtration, ICP-OES Method	U.S. EPA Method IO-3.4 / High Volume - ICP-OES	1,590 - 2,447 m ³	39-60 ft ³ /min (24 hrs)	0.01	mg / m ³	2	Advantage MFS Cat. No. GA55 8 x 10 "
6	Arsenic (As)	Filtration, ICP-OES Method	U.S. EPA Method IO-3.4 / High Volume - ICP-OES	1,590 - 2,447 m ³	39-60 ft ³ /min (24 hrs)	0.05	mg / m ³	2	Advantage MFS Cat. No. GA55 8 x 10 "
7	Barium (Ba)	Filtration, ICP-OES Method	U.S. EPA Method IO-3.4 / High Volume - ICP-OES	1,590 - 2,447 m ³	39-60 ft ³ /min (24 hrs)	0.01	mg / m ³	2	Advantage MFS Cat. No. GA55 8 x 10 "
8	Cadmium (Cd)	Filtration, ICP-OES Method	U.S. EPA Method IO-3.4 / High Volume - ICP-OES	1,590 - 2,447 m ³	39-60 ft ³ /min (24 hrs)	0.01	mg / m ³	2	Advantage MFS Cat. No. GA55 8 x 10 "

Items	Parameter	Method	Reference Method / Analytical Technique	Air Volume	Sampling Rate / Period	LOQ / Range	Unit	Decimal point	Remark
9	Calcium (Ca)	Filtration, ICP-OES Method	U.S. EPA Method IO-3.4 / High Volume - ICP-OES	1,590 - 2,447 m ³	39-60 ft ³ /min (24 hrs)	0.50	mg / m ³	2	Advantage MFS Cat. No. GA55 8 x 10 "
10	Chromium (Cr)	Filtration, ICP-OES Method	U.S. EPA Method IO-3.4 / High Volume - ICP-OES	1,590 - 2,447 m ³	39-60 ft ³ /min (24 hrs)	0.01	mg / m ⁶	2	Advantage MFS Cat. No. GA55 8 x 10 "
11	Copper (Cu)	Filtration, ICP-OES Method	U.S. EPA Method IO-3.4 / High Volume - ICP-OES	1,590 - 2,447 m ³	39-60 ft ³ /min (24 hrs)	0.01	mg / m ⁷	2	Advantage MFS Cat. No. GA55 8 x 10 "
12	Iron (Fe)	Filtration, ICP-OES Method	U.S. EPA Method IO-3.4 / High Volume - ICP-OES	1,590 - 2,447 m ³	39-60 ft ³ /min (24 hrs)	0.01	mg / m ⁸	2	Advantage MFS Cat. No. GA55 8 x 10 "
13	Lead (Pb)	Filtration, ICP-OES Method	U.S. EPA Method IO-3.4 / High Volume - ICP-OES	1,590 - 2,447 m ³	39-60 ft ³ /min (24 hrs)	0.01	mg / m ¹⁰	2	Advantage MFS Cat. No. GA55 8 x 10 "
14	Magnesium (Mg)	Filtration, ICP-OES Method	U.S. EPA Method IO-3.4 / High Volume - ICP-OES	1,590 - 2,447 m ³	39-60 ft ³ /min (24 hrs)	0.05	mg / m ¹⁰	2	Advantage MFS Cat. No. GA55 8 x 10 "
15	Manganese (Mn)	Filtration, ICP-OES Method	U.S. EPA Method IO-3.4 / High Volume - ICP-OES	1,590 - 2,447 m ³	39-60 ft ³ /min (24 hrs)	0.01	mg / m ¹¹	2	Advantage MFS Cat. No. GA55 8 x 10 "
16	Mercury (Hg)	Filtration, AAS Method	U.S. EPA Method IO-3.4 / High Volume - AAS	1,590 - 2,447 m ³	39-60 ft ³ /min (24 hrs)	0.0010	mg / m ¹²	2	Advantage MFS Cat. No. GA55 8 x 10 "
17	Nickel (Ni)	Filtration, ICP-OES Method	U.S. EPA Method IO-3.4 / High Volume - ICP-OES	1,590 - 2,447 m ³	39-60 ft ³ /min (24 hrs)	0.01	mg / m ¹³	2	Advantage MFS Cat. No. GA55 8 x 10 "
18	Potassium (K)	Filtration, ICP-OES Method	U.S. EPA Method IO-3.4 / High Volume - ICP-OES	1,590 - 2,447 m ³	39-60 ft ³ /min (24 hrs)	0.25	mg / m ¹³	2	Advantage MFS Cat. No. GA55 8 x 10 "
19	Sodium (Na)	Filtration, ICP-OES Method	U.S. EPA Method IO-3.4 / High Volume - ICP-OES	1,590 - 2,447 m ³	39-60 ft ³ /min (24 hrs)	0.50	mg / m ¹⁵	2	Advantage MFS Cat. No. GA55 8 x 10 "
20	Tin (Sn)	Filtration, ICP-OES Method	U.S. EPA Method IO-3.4 / High Volume - ICP-OES	1,590 - 2,447 m ³	39-60 ft ³ /min (24 hrs)	0.05	mg / m ¹⁶	2	Advantage MFS Cat. No. GA55 8 x 10 "
21	Titanium (Ti)	Filtration, ICP-OES Method	U.S. EPA Method IO-3.4 / High Volume - ICP-OES	1,590 - 2,447 m ³	39-60 ft ³ /min (24 hrs)	0.01	mg / m ¹⁷	2	Advantage MFS Cat. No. GA55 8 x 10 "
22	Vanadium (V)	Filtration, ICP-OES Method	U.S. EPA Method IO-3.4 / High Volume - ICP-OES	1,590 - 2,447 m ³	39-60 ft ³ /min (24 hrs)	0.01	mg / m ¹⁸	2	Advantage MFS Cat. No. GA55 8 x 10 "
23	Zinc (Zn)	Filtration, ICP-OES Method	U.S. EPA Method IO-3.4 / High Volume - ICP-OES	1,590 - 2,447 m ³	39-60 ft ³ /min (24 hrs)	0.01	mg / m ¹⁹	2	Advantage MFS Cat. No. GA55 8 x 10 "
24	Selenium (Se)	Filtration, ICP-OES Method	U.S. EPA Method IO-3.4 / High Volume - ICP-OES	1,590 - 2,447 m ³	39-60 ft ³ /min (24 hrs)	0.05	mg / m ²⁰	2	Advantage MFS Cat. No. GA55 8 x 10 "

Items	Parameter	Method	Reference Method / Analytical Technique	Air Volume	Sampling Rate / Period	LOQ / Range	Unit	Decimal point	Remark
25	Acetone	Sorbent Adsorption, GC Method	ASTM D 3687-95 / GC-FID	144 L	0.10 L/min (24 hrs)	0.14 0.06	mg / m ³ ppm	2	SKC Cat. No. ST 226-01
26	Benzene	Sorbent Adsorption, GC Method	ASTM D 3687-95 / GC-FID	144 L	0.10 L/min (24 hrs)	0.12 0.04	mg / m ³ ppm	2	SKC Cat. No. ST 226-02
27	Cyclohexanone	Sorbent Adsorption, GC Method	ASTM D 3687-95 / GC-FID	144 L	0.10 L/min (24 hrs)	0.16 0.04	mg / m ³ ppm	2	SKC Cat. No. ST 226-04
28	Fahanol (Ethyl alcohol)	Sorbent Adsorption, GC Method	ASTM D 3687-95 / GC-FID	288 L	0.10 L/min (24 hrs)	0.14 0.07	mg / m ³ ppm	2	SKC Cat. No. ST 226-05
29	Ethylacetate	Sorbent Adsorption, GC Method	ASTM D 3687-95 / GC-FID	144 L	0.10 L/min (24 hrs)	0.61 0.20	mg / m ³ ppm	2	SKC Cat. No. ST 226-06
30	Ethylbenzene	Sorbent Adsorption, GC Method	ASTM D 3687-95 / GC-FID	144 L	0.10 L/min (24 hrs)	0.15 0.03	mg / m ³ ppm	2	SKC Cat. No. ST 226-07
31	Hexane	Sorbent Adsorption, GC Method	ASTM D 3687-95 / GC-FID	144 L	0.10 L/min (24 hrs)	0.32 0.09	mg / m ³ ppm	2	SKC Cat. No. ST 226-08
32	Isopropanol (Isopropyl alcohol) : IPA	Sorbent Adsorption, GC Method	ASTM D 3687-95 / GC-FID	288 L	0.10 L/min (24 hrs)	0.14 0.06	mg / m ³ ppm	2	SKC Cat. No. ST 226-09
33	Methanol (Methyl alcohol)	Sorbent Adsorption, GC Method	ASTM D 3687-95 / GC-FID	144 L	0.10 L/min (24 hrs)	0.07 0.05	mg / m ³ ppm	2	SKC Cat. No. ST 226-10
34	Methyl Ethyl Ketone (MEK)	Sorbent Adsorption, GC Method	ASTM D 3687-95 / GC-FID	144 L	0.10 L/min (24 hrs)	0.14 0.05	mg / m ³ ppm	2	SKC Cat. No. ST 226-11
35	Styrene	Sorbent Adsorption, GC Method	ASTM D 3687-95 / GC-FID	144 L	0.10 L/min (24 hrs)	0.16 0.04	mg / m ³ ppm	2	SKC Cat. No. ST 226-12
36	Toluene	Sorbent Adsorption, GC Method	ASTM D 3687-95 / GC-FID	144 L	0.10 L/min (24 hrs)	0.15 0.04	mg / m ³ ppm	2	SKC Cat. No. ST 226-13
37	Xylene	Sorbent Adsorption, GC Method	ASTM D 3687-95 / GC-FID	144 L	0.10 L/min (24 hrs)	0.15 0.03	mg / m ³ ppm	2	SKC Cat. No. ST 226-14
38	Methylcyclohexane	Sorbent Adsorption, GC Method	NIOSH 1500 (P,1-8) / PS pump / GC-FID	2-23 L	0.10 L/min (1 hr)	0.32 0.08	mg / m ³ ppm	2	SKC Cat. No. ST 226-01
39	Diethyl Ether or Ethyl Ether	Sorbent Adsorption, GC Method	NIOSH 1610 (P,1-4) / PS pump / GC-FID	0.25-3 L	0.01-0.20 L/min (1 hr)	0.12 0.04	mg / m ³ ppm	2	SKC Cat. No. ST 226-01
40	Methyl tert-Butyl Ether (MTBE)	Sorbent Adsorption, GC Method	NIOSH 1615 (P,1-4) / PS pump / GC-FID	2-96 L	0.01-0.20 L/min (1 hr)	0.13 0.04	mg / m ³ ppm	2	SKC Cat. No. ST 226-01

Items	Parameter	Method	Reference Method / Analytical Technique	Air Volume	Sampling Rate / Period	LOQ / Range	Unit	Decimal point	Remark
41	Dichloromethane	Sorbent Adsorption, GC Method	NIOSH 1005 (P,1-4) / PS pump / GC-FID	0.5-2.5 L	0.01-0.20 L/min (1 hr)	0.23 0.07	mg / m ³ ppm	2	SKC Cat. No. ST 226-01
42	1-Butanol /n-butyl alcohol	Sorbent Adsorption, GC Method	NIOSH 1401 (P,1-4) / PS pump / GC-FID	2-10 L	0.01-0.20 L/min (1 hr)	0.17 0.06	mg / m ³ ppm	2	SKC Cat. No. ST 226-01
43	2-Butanol /sec-butyl alcohol	Sorbent Adsorption, GC Method	NIOSH 1401 (P,1-4) / PS pump / GC-FID	2-10 L	0.01-0.20 L/min (1 hr)	0.17 0.06	mg / m ³ ppm	2	SKC Cat. No. ST 226-01
44	Isobutyl alcohol (IBA)	Sorbent Adsorption, GC Method	NIOSH 1401 (P,1-4) / PS pump / GC-FID	2-10 L	0.01-0.20 L/min (1 hr)	0.17 0.06	mg / m ³ ppm	2	SKC Cat. No. ST 226-01
45	Methyl Isobutyl Ketone (MIBK)	Sorbent Adsorption, GC Method	OSHA 1004(P,1-27) / PS pump / GC-FID	0.25-12L	0.10 L/min (1 hr)	0.14 0.03	mg / m ³ ppm	2	SKC Cat. No. ST 226-01
46	Ketones	Sorbent Adsorption, GC Method	NIOSH 2555 (P,1-5) / PS pump / GC-FID	0.5-10L	0.01-0.20 L/min (1 hr)	0.14 0.06	mg / m ³ ppm	2	SKC Cat. No. ST 226-01
47	n-Butyl acetate	Sorbent Adsorption, GC Method	NIOSH 1450 (P,1-6) / PS pump / GC-FID	1-10L	0.01-0.20 L/min (1 hr)	2.31 0.76	mg / m ³ ppm	2	SKC Cat. No. ST 226-01
48	n-Pentane	Sorbent Adsorption, GC Method	NIOSH 1500 (P,1-8) / PS pump / GC-FID	-	0.01-0.20 L/min (1 hr)	2.31 0.76	mg / m ³ ppm	2	SKC Cat. No. ST 226-01
49	Chloroform	Sorbent Adsorption, GC Method	NIOSH 1003 (P,1-7) / PS pump / GC-FID	1-50L	0.01-0.20 L/min (1 hr)	2.31 0.76	mg / m ³ ppm	2	SKC Cat. No. ST 226-01
50	Chlorobenzene	Sorbent Adsorption, GC Method	NIOSH 1003 (P,1-7) / PS pump / GC-FID	1.5-40L	0.01-0.20 L/min (1 hr)	2.31 0.76	mg / m ³ ppm	2	SKC Cat. No. ST 226-01
51	Formaldehyde	Sorbent Adsorption, GC Method	NIOSH 2541 (P,1-5) / PS pump / GC-FID	1-36L	0.01-0.10 L/min (1 hr)	0.01 0.01	mg / m ³ ppm	2	SKC Cat. No. 226-118
52	Hydrochloric acid	Sorbent Adsorption, IC Method	OSHA 1D-174SG / PS pump / IC	1-7.5 L	0.20 L/min (24 hr)	0.015 0.010	mg / m ³ ppm	3	SKC Cat. No. 226-10-03
53	Hydrogen Bromide	Sorbent Adsorption, IC Method	OSHA 1D165SG / PS pump / IC	1-96 L	0.20 L/min (24 hr)	0.033 0.010	mg / m ³ ppm	3	SKC Cat. No. 226-10-03
54	Sulfuric Acid	Sorbent Adsorption, IC Method	OSHA 1D165SG / PS pump / IC	1-96 L	0.20 L/min (24 hr)	0.040 0.010	mg / m ³ ppm	3	Filter (PTFE)
55	Phosphoric Acid	Sorbent Adsorption, IC Method	OSHA 1D165SG / PS pump / IC	1-96 L	0.20 L/min (24 hr)	0.04 0.010	mg / m ³ ppm	3	Filter (PTFE)
56	Nitric	Sorbent Adsorption, IC Method	OSHA 1D165SG / PS pump / IC	1-96 L	0.20 L/min (24 hr)	0.026 0.010	mg / m ³ ppm	3	SKC Cat. No. 226-10-03

Items	Parameter	Method	Reference Method / Analytical Technique	Air Volume	Sampling Rate / Period	LOQ / Range	Unit	Decimal point	Remark
57	Chlorine	Sorbent Adsorption, IC Method	OSHA 1065SG / PS pump / IC	14 L	0.20 L/min (24 hr)	0.026 0.010	mg / m ³ ppm	3	SKC Cat. No. 226-10-03

เอกสารอ้างอิง

1. Method of Air Sampling and Analysis, APHA Intersociety Committee, 2017
2. NIOSH Manual of Analytical Methods (NMAM)
3. Code of Federal Regulation, U.S. EPA., 40 CFR Part 50, Part 60, 2000
4. Occupational Health and Safety Management System(OSHA) Analytical Methods Manual
5. International Standard Organization, ISO 11204:1995
6. Compendium of Methods for Determination of Inorganic Compound in Ambient Air, U.S. EPA., 1999
7. Annual Book of ASTM Standard, Section 11, 2001

การตรวจวิเคราะห์คุณภาพอากาศ (Air Quality Analysis)

ประเภทตัวอย่าง : อากาศในปล่องระบาย - Stack Air Quality

ตารางที่ 1 สรุปขั้นตอนการเก็บตัวอย่างและดำเนินการทดสอบตัวอย่างของโรงงาไฟฟ้าการ **ควบที่ขึ้นทะเบียนกับกรมโรงงานอุตสาหกรรม**

(ประเภทตัวอย่าง : อากาศในปล่องระบาย - Stack Air Quality)

Items	Parameter	Method	Reference Method / Analytical Technique	Air Volume	Sampling Rate / Period	LOQ / Range	Unit	Decimal point	Remark
เกณฑ์ปฏิบัติการภาคสนาม									
1	Smoke density (Opacity)	Ringelmann's method	U.S. EPA Method 9 / Ringelmann's Chart	-	-	-	%	2	
2	Oxide of Nitrogen	Chemiluminescence Method	U.S. EPA Method 7E / Nitrogen dioxide Analyzer	-	-	0.1 - 100	ppm	1	ใช้ Dilution Probe ร่วมในการตรวจวัด
3	Sulfur Dioxide	UV Fluorescence Method	U.S. EPA Method 6C / Sulfur dioxide Analyzer	-	-	0.4 - 100	ppm	1	ใช้ Dilution Probe ร่วมในการตรวจวัด
4	Carbon Monoxide	Bag, Non-Dispersive Infrared Method	U.S. EPA method 10 / Carbon monoxide analyzer	-	-	0.1 - 100	ppm	1	ใช้ Dilution Probe ร่วมในการตรวจวัด
ส่วนงานทดสอบที่ฐาน									
6	Hydrogen Sulfide (H ₂ S)	Absorption, Iodometric Method	U.S. EPA Method 11 / Iodometric			0.1	mg / m ³	1	
7	Sulfur Dioxide (SO ₂)	Absorption Barium Thorin Titrimetric Method	U.S. EPA Method 6 / Titration	0.03 m ³	Isokinetic (30 min)	1.3	mg / m ³	1	
8	Sulfuric acid (H ₂ SO ₄)	Isokinetic, Barium Thorin Titrimetric Method	U.S. EPA Method 8 / Titration	0.9 m ³	Isokinetic (30 min)	0.10	mg / m ³	2	
ส่วนงานห้องปฏิบัติการ									
9	Oxide of Nitrogen (Nitrogen Dioxide ;	Chemical Absorption, Colorimetric Method	U.S. EPA Method 7 / Spectrophotometer	2.0 L	Non-Isokinetic (30 min)	1.0	mg / m ³	1	
10	Xylene	Sorbent Adsorption, Gas Chromatography Method	U.S. EPA Method 18 / GC-FID	0.21 m ³	0.7 L/min (30 min)	2.17 0.50	mg / m ³ ppm	2	SKC Cat. No. 226-09
11	Vanadium (V)	Isokinetic, Sampling, Digestion, ICP-OES Method	U.S. EPA Method 29 / ICP-OES	0.9 m ³	Isokinetic (30 min)	0.05	mg / m ³	2	Advantage MFS Cat No. GC5090 MM
12	Tin (Sn)	Isokinetic, Sampling, Digestion, ICP-OES Method	U.S. EPA Method 29 / ICP-OES	0.9 m ³	Isokinetic (30 min)	1.00	mg / m ³	2	Advantage MFS Cat No. GC5090 MM
13	Selenium (Se)	Isokinetic, Sampling, Digestion, ICP-OES Method	U.S. EPA Method 29 / ICP-OES	0.9 m ³	Isokinetic (30 min)	1.00	mg / m ³	2	Advantage MFS Cat No. GC5090 MM
14	Antimony (Sb)	Isokinetic, Sampling, Digestion, ICP-OES Method	U.S. EPA Method 29 / ICP-AES	0.9 m ³	Isokinetic (30 min)	1.00	mg / m ³	2	Advantage MFS Cat No. GC5090 MM

Items	Parameter	Method	Reference Method / Analytical Technique	Air Volume	Sampling Rate / Period	LOQ / Range	Unit	Decimal point	Remark
15	Arsenic (As)	Isokinetic, Sampling,Digestion,ICP-OES Method	U.S. EPA Method 29 / ICP-AES	0.9 m ³	Isokinetic (30 min)	2.00	mg / m ³	2	Advantage MFS Cat No. GC5090 MM
16	Cadmium (Cd)	Isokinetic, Sampling,Digestion,ICP-OES Method	U.S. EPA Method 29 / ICP-AES	0.9 m ³	Isokinetic (30 min)	0.05	mg / m ³	2	Advantage MFS Cat No. GC5090 MM
17	Chromium (Cr)	Isokinetic, Sampling,Digestion,ICP-OES Method	U.S. EPA Method 29 / ICP-AES	0.9 m ³	Isokinetic (30 min)	0.01	mg / m ³	2	Advantage MFS Cat No. GC5090 MM
18	Copper (Cu)	Isokinetic, Sampling,Digestion,ICP-OES Method	U.S. EPA Method 29 / ICP-AES	0.9 m ³	Isokinetic (30 min)	0.05	mg / m ³	2	Advantage MFS Cat No. GC5090 MM
19	Cobalt (Co)	Isokinetic, Sampling,Digestion,ICP-OES Method	U.S. EPA Method 29 / ICP-AES	0.9 m ³	Isokinetic (30 min)	0.05	mg / m ³	2	Advantage MFS Cat No. GC5090 MM
20	Lead and Inorganic Lead (Pb)	Isokinetic, Sampling,Digestion,ICP-OES Method	U.S. EPA Method 29 / ICP-AES	0.9 m ³	Isokinetic (30 min)	0.05	mg / m ³	2	Advantage MFS Cat No. GC5090 MM
21	Manganese (Mn)	Isokinetic, Sampling,Digestion,ICP-OES Method	U.S. EPA Method 29 / ICP-AES	0.9 m ³	Isokinetic (30 min)	0.05	mg / m ³	2	Advantage MFS Cat No. GC5090 MM
22	Nickel (Ni)	Isokinetic, Sampling,Digestion,ICP-OES Method	U.S. EPA Method 29 / ICP-AES	0.9 m ³	Isokinetic (30 min)	0.05	mg / m ³	2	Advantage MFS Cat No. GC5090 MM
23	Mercury (Hg)	Isokinetic, Sampling,Cold Vapor Technique-AAS Method	U.S. EPA Method 101 / AAS	0.053 m ³	Isokinetic (1.5 L/min)	0.0010	mg / m ³	2	Advantage MFS Cat No. GC5090 MM

การตรวจวิเคราะห์คุณภาพอากาศ (Air Quality Analysis)

ประเภทตัวอย่าง : อากาศในปล่องระบาย - Stack Air Quality

ตารางที่ 2 สรุปค่าการตรวจเก็บตัวอย่างและความสามารถในการทดสอบตัวอย่างของห้องปฏิบัติการ ได้รับใบอนุญาตประกอบวิชาชีพมาตรฐานอุตสาหกรรม

(ประเภทตัวอย่าง : อากาศในปล่องระบาย - Stack Air Quality)

Items	Parameter	Method	Reference Method / Analytical Technique	Air Volume	Sampling Rate / Period	LOQ / Range	Unit	Decimal point	Remark
แผนปฏิบัติการภาคสนาม									
1	Sampling and Traverse point	U.S. EPA Recommend (Method 1)	U.S. EPA Method 1 / Calculation	-	-	-	-	-	
2	Velocity and Volumetric Flow rate		U.S. EPA Method 2 / Calculation	-	-	-	-	-	
3	Oxygen	Electrochemical Sensor	Modified U.S. EPA 3 / Electrochemical Sensor	-	-	0-20.9	%	1	
4	Moisture Content		U.S. EPA Method 4 / Calculation	-	-	-	-	2	
6	Carbon dioxide (CO ₂)	Electrochemical Sensor	Modified U.S. EPA 3 / Electrochemical Sensor	-	-	0-20.9	%	2	
ส่วนงานเครื่องมือทดสอบ									
7	Aluminium (Al)	Isokinetic, Sampling,Digestion,ICP-OES Method	U.S. EPA Method 29 / ICP-AES	0.9 m ³	Isokinetic (30 min)	0.05	mg / m ³	2	Advantage MFS Cat No. GC5090 MM
8	Antimony (Sb)	Isokinetic, Sampling,Digestion,ICP-OES Method	U.S. EPA Method 29 / ICP-AES	0.9 m ³	Isokinetic (30 min)	1.00	mg / m ³	2	Advantage MFS Cat No. GC5090 MM
9	Barium (Ba)	Isokinetic, Sampling,Digestion,ICP-OES Method	U.S. EPA Method 29 / ICP-AES	0.9 m ³	Isokinetic (30 min)	0.05	mg / m ³	2	Advantage MFS Cat No. GC5090 MM
10	Calcium (Ca)	Isokinetic, Sampling,Digestion,ICP-OES Method	U.S. EPA Method 29 / ICP-AES	0.9 m ³	Isokinetic (30 min)	0.05	mg / m ³	2	Advantage MFS Cat No. GC5090 MM
11	Iron (Fe)	Isokinetic, Sampling,Digestion,ICP-OES Method	U.S. EPA Method 29 / ICP-AES	0.9 m ³	Isokinetic (30 min)	0.05	mg / m ³	2	Advantage MFS Cat No. GC5090 MM
12	Magnesium (Mg)	Isokinetic, Sampling,Digestion,ICP-OES Method	U.S. EPA Method 29 / ICP-AES	0.9 m ³	Isokinetic (30 min)	0.05	mg / m ³	2	Advantage MFS Cat No. GC5090 MM
13	Nickel (Ni)	Isokinetic, Sampling,Digestion,ICP-OES Method	U.S. EPA Method 29 / ICP-AES	0.9 m ³	Isokinetic (30 min)	0.05	mg / m ³	2	Advantage MFS Cat No. GC5090 MM
14	Silver (Ag)	Isokinetic, Sampling,Digestion,ICP-OES Method	U.S. EPA Method 29 / ICP-AES	0.9 m ³	Isokinetic (30 min)	0.05	mg / m ³	2	Advantage MFS Cat No. GC5090 MM
15	Sodium (Na)	Isokinetic, Sampling,Digestion,ICP-OES Method	U.S. EPA Method 29 / ICP-AES	0.9 m ³	Isokinetic (30 min)	0.05	mg / m ³	2	Advantage MFS Cat No. GC5090 MM

Items	Parameter	Method	Reference Method / Analytical Technique	Air Volume	Sampling Rate / Period	LOQ / Range	Unit	Decimal point	Remark
16	Zinc (Zn)	Isokinetic, Sampling, Digestion, ICP-OES Method	U.S. EPA Method 29 / ICP-AES	0.9 m ³	Isokinetic (30 min)	0.05	mg / m ³	2	Advantage MFS Cat No. GC5090 MM
17	Acetone	Sorbent Adsorption, Gas Chromatography Method	US. EPA Method 18 / GC-FID	0.21 m ³	0.7 L/min (30 min)	1.88 0.79	mg / m ³ ppm	2	SKC Cat. No. 226-09
18	Benzene	Sorbent Adsorption, Gas Chromatography Method	US. EPA Method 18 / GC-FID	0.21 m ³	0.7 L/min (30 min)	0.64 0.20	mg / m ³ ppm	2	SKC Cat. No. 226-09
20	Cyclohexanone	Sorbent Adsorption, Gas Chromatography Method	US. EPA Method 18 / GC-FID	0.21 m ³	0.7 L/min (30 min)	2.00 0.50	mg / m ³ ppm	2	SKC Cat. No. 226-09
21	Ethanol (Ethyl alcohol)	Sorbent Adsorption, Gas Chromatography Method	US. EPA Method 18 / GC-FID	0.21 m ³	0.7 L/min (30 min)	1.88 1.00	mg / m ³ ppm	2	SKC Cat. No. 226-09
22	Ethylbenzene	Sorbent Adsorption, Gas Chromatography Method	US. EPA Method 18 / GC-FID	0.21 m ³	0.7 L/min (30 min)	2.17 0.50	mg / m ³ ppm	2	SKC Cat. No. 226-09
23	Ethylacetate	Sorbent Adsorption, Gas Chromatography Method	US. EPA Method 18 / GC-FID	0.21 m ³	0.7 L/min (30 min)	5.40 1.50	mg / m ³ ppm	2	SKC Cat. No. 226-09
24	Hexane	Sorbent Adsorption, Gas Chromatography Method	US. EPA Method 18 / GC-FID	0.21 m ³	0.7 L/min (30 min)	1.76 0.50	mg / m ³ ppm	2	SKC Cat. No. 226-09
25	Isopropanol (Isopropyl alcohol); IPA	Sorbent Adsorption, Gas Chromatography Method	US. EPA Method 18 / GC-FID	0.21 m ³	0.7 L/min (30 min)	2.46 1.00	mg / m ³ ppm	2	SKC Cat. No. 226-09
26	Methanol (Methyl alcohol)	Sorbent Adsorption, Gas Chromatography Method	US. EPA Method 18 / GC-FID	0.21 m ³	0.7 L/min (30 min)	2.62 2.00	mg / m ³ ppm	2	SKC Cat. No. 226-09
27	Methyl Ethyl Ketone (MEK)	Sorbent Adsorption, Gas Chromatography Method	US. EPA Method 18 / GC-FID	0.21 m ³	0.7 L/min (30 min)	2.95 1.00	mg / m ³ ppm	2	SKC Cat. No. 226-09
28	Styrene	Sorbent Adsorption, Gas Chromatography Method	US. EPA Method 18 / GC-FID	0.21 m ³	0.7 L/min (30 min)	2.13 0.50	mg / m ³ ppm	2	SKC Cat. No. 226-09
29	Toluene	Sorbent Adsorption, Gas Chromatography Method	US. EPA Method 18 / GC-FID	0.21 m ³	0.7 L/min (30 min)	1.88 0.50	mg / m ³ ppm	2	SKC Cat. No. 226-09
30	Methylcyclohexane	Sorbent Adsorption, Gas Chromatography Method	U.S.EPA Method 18/SKC Guide/ GC-FID	2-23 L	0.10 L/min (1 hr)	0.08 0.02	mg / m ³ ppm	2	SKC Cat. No. ST 226-09

Items	Parameter	Method	Reference Method / Analytical Technique	Air Volume	Sampling Rate / Period	LOQ / Range	Unit	Decimal point	Remark
31	Ketones	Sorbent Adsorption, Gas Chromatography Method	NIOSH2555 (P.1-5) / PS pump / GC-FID	21 L	0.70 L/min (1 hr)	1.88 0.79	mg / m ³ ppm	2	SKC Cat. No. 226-09
32	n-Heptane	Sorbent Adsorption, Gas Chromatography Method	NIOSH1500 (P.1-8) / PS pump / GC-FID	21 L	0.70 L/min (1 hr)	3.89 0.95	mg / m ³ ppm	2	SKC Cat. No. 226-09
33	n-Butyl acetate	Sorbent Adsorption, Gas Chromatography Method	NIOSH 1450(P.1-6) / PS pump / GC-FID	21 L	0.70 L/min (1 hr)	4.75 1.00	mg / m ³ ppm	2	SKC Cat. No. 226-09
34	n-Pentane	Sorbent Adsorption, Gas Chromatography Method	NIOSH 1500(P.1-8) / PS pump / GC-FID	21 L	0.70 L/min (1 hr)	1.50 0.51	mg / m ³ ppm	2	SKC Cat. No. 226-09
35	Chloroform	Sorbent Adsorption, Gas Chromatography Method	NIOSH1003 (P.1-7) / PS pump / GC-FID	21 L	0.70 L/min (1 hr)	2.82 0.58	mg / m ³ ppm	2	SKC Cat. No. 226-09
36	Chlorobenzene	Sorbent Adsorption, Gas Chromatography Method	NIOSH1003 (P.1-7) / PS pump / GC-FID	21 L	0.70 L/min (1 hr)	2.64 0.57	mg / m ³ ppm	2	SKC Cat. No. 226-09
37	Formaldehyde	Sorbent Adsorption, Gas Chromatography Method	NIOSH2541 (P.1-5) / PS pump / GC-FID	21 L	0.70 L/min (1 hr)	0.31 0.25	mg / m ³ ppm	2	SKC Cat. No. 226-118
38	Hydrochloric acid	Sorbent Adsorption, IC Method	EPA Method 26A /IC	0.12 m ³	1 L/min (30 min)	0.015 0.010	mg / m ³ ppm	3	0.1 N H2SO4 / 0.1 N NaOH
39	Hydrofluoric	Sorbent Adsorption, IC Method	EPA Method 26A /IC	0.12 m ³	1 L/min (30 min)	0.012 0.015	mg / m ³ ppm	3	0.1 N H2SO4 / 0.1 N NaOH
40	Nitric	Sorbent Adsorption, IC Method	EPA Method 26A /IC	0.029 m ³	1 L/min (30 min)	0.029 0.010	mg / m ³ ppm	3	0.1 N H2SO4 / 0.1 N NaOH
41	Chlorine	Sorbent Adsorption, IC Method	EPA Method 26A /IC	0.12 m ³	1 L/min (30 min)	0.026 0.010	mg / m ³ ppm	3	Milli-Q Water

เอกสารอ้างอิง

1. Method of Air Sampling and Analysis, APHA Intersociety Committee, 2017
2. NIOSH Manual of Analytical Methods (NMAM)
3. Code of Federal Regulation, U.S. EPA., 40 CFR Part 50, Part 60, 2000
4. Occupational Health and Safety Management System(OSHA) Analytical Methods Manual
5. International Standard Organization, ISO 11204:1995
6. Compendium of Methods for Determination of Inorganic Compound in Ambient Air, U.S. EPA., 1999
7. Annual Book of ASTM Standard, Section 11, 2001

การตรวจวิเคราะห์คุณภาพน้ำ - ภาคตะกอน (Water – Solid wastes Quality Analysis)

ฉบับที่ 1 สรุปข้อกำหนดการเก็บตัวอย่างและความสามารถในการทดสอบตัวอย่างของห้องปฏิบัติการ ตามที่ขึ้นทะเบียนกับกรมโรงงานอุตสาหกรรม
(ประเภทตัวอย่าง : น้ำเสียซึ่งเป็นกรมโรงงานฯ), น้ำเพื่ออุปโภค, น้ำประปา, น้ำผิวดิน, น้ำบาดาล และน้ำทะเล)

ส่วนงาน : ส่วนงานทดสอบพื้นฐาน

Items	Parameter	Method	Reference Method / Analytical Technique	Container	sample size (ml)	MDL	LOQ	Unit	Decimal point	Remark
1.1	Biochemical Oxygen Demand (BOD ₅)	5-Day BOD Test, Membrane Electrode Method	Standard Method part 5210 B, 4500-O G / DO meter	Plastic	1000	-	2.0	mg/l	1	
1.2	Biochemical Oxygen Demand (BOD ₅)	5-Day BOD Test, Azide Modification Method	Standard Method part 5210 B, 4500-O C / Titration	Plastic	1000	-	2.0	mg/l	1	
2.1	Chemical Oxygen Demand (COD)	In-house Method	Standard Method part 5220 C / Titration	Plastic	100	-	40	mg/l as O ₂	0	
2.2	Chemical Oxygen Demand (COD)	Titrimetric, Closed Reflux Method	Standard Method part 5220 C / Titration	Plastic	100	-	40	mg/l as O ₂	0	
3	Free Chlorine	Iodometric Method	Standard Method part 4500-B / Titration	Plastic	100	-	0.50	mg/l	2	
4	Total Dissolved Solids (TDS)	Dried at 180 °C	Standard Method part 2540 C / Gravimetric	Plastic	200	-	25	mg/l	0	
5.1	Grease&Oil	In-house Method	Standard Method part 5520 B / Gravimetric	Glass	1000	-	3.0	mg/l	1	
5.2	Grease&Oil	Partition Gravimetric Method	Standard Method part 5520 B / Gravimetric	Glass	1001	-	3.0	mg/l	1	
6	Sulfide (S ₂)	ZnS Precipitation, Iodometric Method	Standard Method part 4500-S ² / Titration	BOD bottle	300	-	0.53	mg/l as H ₂ S	1	
7	pH	Electrometric Method	Standard Method part 4500 H / pH meter	Plastic	50	-	3.0-12.0	-	1	
8	Total Suspended Solids (TSS)	Dried at 103-105 °C	Standard Method part 2540 D / Gravimetric	Plastic	1000	-	5	mg/l	0	
9	Temperature	Laboratory and Field Method	Standard Method part 2550 B / Thermometer	at field		-	1.0	°C	0	
10	Total Kjeldahl Nitrogen (TKN)	Macro-Kjeldahl Method	Standard Method part 4500-N _{org} / Titration	Plastic	500	-	5	mg/l as NH ₃ -N	0	

การตรวจวิเคราะห์คุณภาพน้ำ - ภาคตะกอน (Water – Solid wastes Quality Analysis)

ฉบับที่ 2 สรุปข้อกำหนดการเก็บตัวอย่างและความสามารถในการทดสอบตัวอย่างของห้องปฏิบัติการ ตามที่ขึ้นทะเบียนกับกรมโรงงานอุตสาหกรรม
(ประเภทตัวอย่าง : น้ำผิวดิน)

ส่วนงาน : ส่วนงานทดสอบพื้นฐาน

Items	Parameter	Method	Reference Method / Analytical Technique	Container	sample size (ml)	MDL	LOQ	Unit	Decimal point	Remark
1	pH	Electrometric Method	Standard Method part 4500 H / pH meter	Plastic	50	-	3.0-12.0	-	1	

การตรวจวิเคราะห์คุณภาพน้ำ – ภาคตะกอน (Water – Solid wastes Quality Analysis)

ตารางที่ ๑ สรุปข้อกำหนดการเก็บตัวอย่างและความสามารถในการทดสอบตัวอย่างของห้องปฏิบัติการ ที่ไม่ได้นับทะเบียนกับกรมโรงงานอุตสาหกรรม

(ประเภทตัวอย่าง : น้ำ, น้ำเสีย, น้ำเพื่ออุปโภค, น้ำประปา, น้ำโคลน, น้ำบาดาล และน้ำทะเล)

จำนวน : จำนวนทดสอบพื้นฐาน

Items	Parameter	Method	Reference Method / Analytical Technique	Container	sample size (ml)	MDL	LOQ	Unit	Decimal point	Remark
1	Acidity	Titration Method	Standard Method part 2310 B / Titration	Plastic	50	-	20.00	mg/l as CaCO ₃	1	
2	M-Alkalinity	Titration Method	Standard Method part 2320 B / Titration	Plastic	50	-	20.00	mg/l as CaCO ₃	1	
3	P-Alkalinity	Titration Method	Standard Method part 2320 B / Titration	Plastic	50	-	20.00	mg/l as CaCO ₃	1	
4	Ammonia Nitrogen (NH ₃ -N)	Distillation and Titrimetric Method	Standard Method part 4500-NH ₃ / Titration	Plastic	500		2	mg/l as NH ₃ -N	1	
5	Calcium Hardness	EDTA Titrimetric Method	Standard method part 3500-Ca B/ Titration	Plastic	100	-	3.0	mg/l as CaCO ₃	1	
6	Chloride (Cl ⁻)	Argentometric Method	Standard Method part 4500-Cl ⁻ B / Titration	Plastic	50	-	5.0	mg/l as Cl ⁻	1	
7	Chlorine (Residual)	DPD Colorimetric Method	Standard Method part 4500-Cl ⁻ G / Test kit	Plastic	500	-	0.1	mg/l as Cl ₂	1	
8	Chlorine (Total)	DPD Colorimetric Method	Modified Standard Method part 4500-Cl ⁻ G / Test kit	Plastic	500	-	0.1	mg/l as Cl ₂	1	
9	Fixed Solids (FS)	Dried at 550 °C	Standard Method part 2540 F / Gravimetric	Plastic	200	-	30.0	mg/l	1	
10	Hardness	EDTA Titrimetric Method	Standard Method part 2340 C / Titration	Plastic	100	-	6.0	mg/l as CaCO ₃	1	
11	Magnesium (Mg)	Calculation Method	Standard Method part 3500-Mg / Calculation	Plastic	100	-	0.70	mg/l as Mg	1	
12	Magnesium Hardness	Calculation Method	Standard Method part 3500-Mg / Calculation	Plastic	100	-	3.0	mg/l as CaCO ₃	1	

การตรวจวิเคราะห์คุณภาพน้ำ – ภาคตะกอน (Water – Solid wastes Quality Analysis)

ตารางที่ ๒ สรุปข้อกำหนดการเก็บตัวอย่างและความสามารถในการทดสอบตัวอย่างของห้องปฏิบัติการ ที่ไม่ได้นับทะเบียนกับกรมโรงงานอุตสาหกรรม

(ประเภทตัวอย่าง : น้ำ, น้ำเสีย, น้ำเพื่ออุปโภค, น้ำประปา, น้ำโคลน, น้ำบาดาล และน้ำทะเล)

จำนวน : จำนวนทดสอบพื้นฐาน

Items	Parameter	Method	Reference Method / Analytical Technique	Container	sample size (ml)	MDL	LOQ	Unit	Decimal point	Remark
13	Mix Liquor Suspended Solids (MLSS)	Dried at 103-105 °C	Standard Method part 2540 C / Gravimetric	Plastic	200	-	5	mg/l	1	
14	Mix Liquor Volatile Suspended Solids (MLVSS)	Dried at 550 °C	Standard Method part 2540 E / Gravimetric	Plastic	200	-	5	mg/l	1	
15	Organic Nitrogen	Macro-Kjeldahl Method	Standard Method part 4500-N _{org} / Titration	Plastic	500	-	5	mg/l as NH ₃ -N	1	Org-N = (TKN-Ammonia-N)
17	Conductivity	Laboratory Method	Standard Method part 2510 B	Plastic	200	-	0.1	µs/cm	2	ค่าลบ ๓.2 ส่วนต่อพันล้าน (ลบ) ค่าบวก
18	Salinity	Electrical Conductivity Method	Standard Method part 2520 B / Conductivity meter	Plastic	100	-	0.01	ppt	2	ค่าลบ ๓.2 ส่วนต่อพันล้าน (ลบ) ค่าบวก
19	Sludge Volume Index (SV _{๓๐})	Volumetric Method	Standard Method part 2540 F / Volumetric	Plastic	1000	-	0.1	ml/l	1	
20	Sulfite	Titrimetric Method	Standard Method part 4500-SO ₃ ⁻² B / Titration	Plastic	200	-	2.00	mg/l as SO ₃ ⁻²	2	
21	Total Dissolved Solids (TDS)	Dried at 103-105 °C	Modified Standard Method part 2540 B / Gravimetric	Plastic	200	-	25	mg/l	0	
22	Turbidity	Nephelometric Method	Standard Method part 2130 B / Turbidity meter	Plastic	50	0.01	0.01	NTU	2	ค่าลบ ๓.2 ส่วนต่อพันล้าน (ลบ) ค่าบวก NTU=FTU=จลิตาเนก
23	Volatile Fatty Acid	Titrimetric Method	วิธีวิเคราะห์น้ำมันดิบแบบกลั่นกรดด้วยกรดลิเทียม / Titration	Plastic	200	-	1.00	mg/l	1	
24	Volatile Solids (VS)	Dried at 550 °C	Standard Method part 2540 E / Gravimetric	Plastic	200		3.0	mg/l	1	
25	Volatile Suspended Solids (VSS)	Dried at 550 °C	Standard Method part 2540 E / Gravimetric	Plastic	200		3.0	mg/l	1	

การตรวจวิเคราะห์คุณภาพน้ำ – ภาคตะกอน (Water – Solid wastes Quality Analysis)

ตามข้อ 4. สรุปข้อกำหนดการเก็บตัวอย่างและความสามารถในการทดสอบตัวอย่างของห้องปฏิบัติการ ที่ไม่ได้นับทะเบียนกับกรมโรงงานอุตสาหกรรม
(ประเภทตัวอย่าง : น้ำ, น้ำเสีย, น้ำเพื่ออุปโภค, น้ำประปา, น้ำผิวดิน, น้ำบาดาล และน้ำทะเล)

ส่วนงาน : ส่วนงานทดสอบพื้นฐาน

Items	Parameter	Method	Reference Method / Analytical Technique	Container	sample size (ml)	MDL	LOQ	Unit	Decimal point	Remark
26	Dissolved Oxygen(DO)	Azide Modification	Standard Method part 4500-O C/Titration	Plastic	300	-	0.3	mg/l	1	
	จำนวนจุลินทรีย์									
1	Benthos	Counting Chamber Method	Standard Method part 10500 B / Counting	พลาสติก	-	-	-	ind/m ²	0	รายงานค่าสุญ – Not found
2	Escherichia Coli Bacteria (E.coli)	MPN Test	Standard Method part 9221 F / Fluorogenic Substrate , MPN	Glass	250	-	-	MPN/100 ml	ตามตาราง MPN-	รายงานค่าสุญ 1.1 (นับเต็ม) / 1.8 (นับ)
3	Total Coliform	MPN Test	Standard Method part 9221 B / Fermentation Technique , MPN	Glass	250	-	-	MPN/100 ml	ตามตาราง MPN-	รายงานค่าสุญ 1.1 (นับเต็ม) / 1.8 (นับ)
4	Thermotolerant coliforms (Fecal Coliform)	MPN Test	Standard Method part 9221 E /Thermotolerant Coliform , MPN	Glass	250	-	-	MPN/100 ml	ตามตาราง MPN-	รายงานค่าสุญ 1.1 (นับเต็ม) / 1.8 (นับ)
5	Heterotrophic Bacteria (Total Bacteria)	Heterotrophic plate count (Standard Plate Count Method)	Standard Method part 9215 B / Pour plate	Glass	250	1	1	Colonies/cm ²	0	*Heterotrophic plate count Standard plate Count
6	Phytoplankton	Counting Chamber Method	Standard Method part 10200 F / Counting	Plastic	-	-	-	Cell / l	0	รายงานค่าสุญ – Not found
7	Zooplankton	Counting Chamber Method	Standard Method part 10200 G / Counting	Plastic	-	-	-	ml/l	0	รายงานค่าสุญ – Not found
8	S.Aureus	Enrichment	Standard Method part 9213 B	Glass	1000	-	-	-	รายงานพบ/ไม่พบ	รายงานค่าสุญ – Not found
9	Salmonella sp.	Membrane Filter	Standard Method part 9260 B	Glass	1000	-	-	-	รายงานพบ/ไม่พบ	รายงานค่าสุญ – Not found
10	Clostridium perfringens	Compendium 2003,Chapter 34	Compendium 2003,Chapter 34	Glass	1000	-	-	-	รายงานพบ/ไม่พบ	รายงานค่าสุญ – Not found

การตรวจวิเคราะห์คุณภาพน้ำ – ภาคตะกอน (Water – Solid wastes Quality Analysis)

ตามข้อ 4. สรุปข้อกำหนดการเก็บตัวอย่างและความสามารถในการทดสอบตัวอย่างของห้องปฏิบัติการ ตามที่ขึ้นทะเบียนกับกรมโรงงานอุตสาหกรรม
(ประเภทตัวอย่าง : น้ำเสียซึ่งทะเบียนกรมโรงงานฯ), น้ำน้ำเพื่ออุปโภค, น้ำประปา, น้ำผิวดิน, น้ำบาดาล และน้ำทะเล)

ส่วนงาน : ส่วนงานเครื่องมือทดสอบ

Items	Parameter	Method	Reference Method / Analytical Technique	Container	sample size (ml)	MDL	LOQ	Unit	Decimal point	Remark
1	Arsenic (As)	Continuous Hydride Generation-AAS Method	APHA Method Part 3114 B / AAS	Plastic	500	0.0010	0.0020	mg/l as As	4	ไม่พบค่า MDL/LOQ = 1.00/2.00 ug/l
2	Barium (Ba)	Digestion,ICP-OES Method	APHA Method part3030F and 3120 B / ICP-OES	Plastic	500	0.02	0.03	mg/l as Ba	2	ไม่พบค่า MDL/LOQ = 20/30 ug/l
3	Cadmium (Cd)	Digestion,ICP-OES Method	APHA Method part3030F and 3120 B / ICP-OES	Plastic	500	0.02	0.03	mg/l as Cd	2	ไม่พบค่า MDL/LOQ = 20/30 ug/l
4	Chromium (Cr)	Digestion,ICP-OES Method	APHA Method part3030F and 3120 B / ICP-OES	Plastic	500	0.02	0.03	mg/l as Cr	2	ไม่พบค่า MDL/LOQ = 20/30 ug/l
5	Color	ADMI Weighed-Ordinate Spectrophotometer Method	APHA Method part 2120 F / Spectrophotometer	Plastic	500	10	20.00	ADMI	0	
6	Chromium Hexavalence (Cr ⁶⁺)	Filtration,Colorimetric Method	APHA Method part 3500-Cr B / Spectrophotometer	Plastic	500	0.003	0.050	mg/l as Cr ⁶⁺	3	ไม่พบค่า MDL/LOQ = 3.00/50.0 ug/l
7	Copper (Cu)	Digestion,ICP-OES Method	APHA Method part3030F and 3120 B / ICP-OES	Plastic	500	0.02	0.03	mg/l as Cu	2	ไม่พบค่า MDL/LOQ = 20/30 ug/l
8	Cyanide (CN ⁻)	Distillation, Colorimetric Method	APHA Method part 4500 CN C,E/ Spectrophotometer	Plastic	500	0.008	0.020	mg/l	3	ไม่พบค่า MDL/LOQ = 8/20 ug/l
9	Formaldehyde	Distillation, Colorimetric Method	คู่มือวิธีการเก็บน้ำเสีย,กรมควบคุมมลพิษฉบับกรมสิ่งแวดล้อมแห่งชาติ	Plastic	500	0.30	0.50	mg/l	2	
10	Lead (Pb)	Digestion,ICP-OES Method	APHA Method part3030F and 3120 B / ICP-OES	Plastic	500	0.02	0.03	mg/l as Pb	2	ไม่พบค่า MDL/LOQ = 20/30 ug/l
11	Manganese (Mn)	Digestion,ICP-OES Method	APHA Method part3030F and 3120 B / ICP-OES	Plastic	500	0.02	0.03	mg/l as Mn	2	ไม่พบค่า MDL/LOQ = 20/30 ug/l
12	Mercury (Hg)	In-house Method:APHA (3112B)	APHA Method part 3112 B / AAS	Plastic	500	0.0005	0.0010	mg/l as Hg	4	ไม่พบค่า MDL/LOQ = 0.005/0.010 mg/l

การตรวจวิเคราะห์คุณภาพน้ำ – ภาคตะกอน (Water – Solid wastes Quality Analysis)
ฉบับที่ 4 สรุปข้อกำหนดการเก็บตัวอย่างและความสามารถในการทดสอบตัวอย่างของห้องปฏิบัติการ ตามที่ขึ้นทะเบียนกับกรมโรงงานอุตสาหกรรม
(ประเภทตัวอย่าง : น้ำดื่ม(ขึ้นทะเบียนโรงงาน), น้ำเพื่ออุปโภค, น้ำประปา, น้ำผิวดิน, น้ำบาดาล และน้ำทะเล)

ส่วนงาน : ส่วนงานเครื่องมือทดสอบ

Items	Parameter	Method	Reference Method / Analytical Technique	Container	sample size (ml)	MDL	LOQ	Unit	Decimal point	Remark
13	Nickel (Ni)	Digestion,ICP-OES Method	APHA Method part 3030F and 3120 B / ICP-OES	Plastic	500	0.02	0.03	mg/l as Ni	2	ไม่ระบุ MDL/LOQ = 20/30 ug/l
14	Phenols	Distillation, Direct Photometric Method	APHA Method part 5530 D / Spectrophotometer	Plastic	500	0.002	0.005	mg/l	3	
15	Trivalent Chromium (Cr ³⁺)	Digestion,Direct Aspiration-AAS Method; Filtration,Colorimetric Method;Calculation	APHA Method part 3500-Cr B & part 3120B /AAS	Plastic	500	0.05	0.10	mg/l	2	
16	Trivalent Chromium (Cr ³⁺)	Digestion,ICP-OES Method; Filtration,Colorimetric Method;Calculation	APHA Method part 3500-Cr B & part 3120B / ICP-OES	Plastic	500	0.02	0.05	mg/l	2	
17	Zinc (Zn)	Digestion,ICP-OES Method	APHA Method part 3030F and 3120 B / ICP-OES	Plastic	500	0.02	0.03	mg/l as Zn	2	ไม่ระบุ MDL/LOQ = 20/30 ug/l
18	Free Chlorine	DPD Colorimetric Method	APHA Method part 4500 Cl ₂ G/ Spectrophotometer	Plastic	500	0.03	0.050	mg/l	3	
19	Selenium (Se)	Continuous Hydride Generation/AAS	APHA Method part 3030F, 3114 B and 3114C	Plastic	500	0.0010	0.0020	mg/l	4	
20	สารกำจัดวัชพืชอะโรมาติก (Pesticide) :	Liquid-Liquid Extraction Gas Chromatography	APHA Method part 6630B/GC	Glass	2500	0.03	0.05	ug/l	2	
	- alpha - BHC					0.03	0.05	ug/l	2	
	- beta - BHC					0.03	0.05	ug/l	2	
	- gamma - BHC					0.03	0.05	ug/l	2	
	- delta - BHC					0.03	0.05	ug/l	2	
	- Heptachlor					0.03	0.05	ug/l	2	
	- Aldrin					0.03	0.05	ug/l	2	
	- Heptachlor epoxide					0.03	0.05	ug/l	2	
	- Endosulfan I					0.03	0.05	ug/l	2	
	- p,p - DDE					0.03	0.05	ug/l	2	
	- Dieldrin					0.03	0.05	ug/l	2	
	- Endrin ketone					0.03	0.05	ug/l	2	

การตรวจวิเคราะห์คุณภาพน้ำ – ภาคตะกอน (Water – Solid wastes Quality Analysis)
ฉบับที่ 4 สรุปข้อกำหนดการเก็บตัวอย่างและความสามารถในการทดสอบตัวอย่างของห้องปฏิบัติการ ตามที่ขึ้นทะเบียนกับกรมโรงงานอุตสาหกรรม
(ประเภทตัวอย่าง : น้ำดื่ม(ขึ้นทะเบียนโรงงาน), น้ำเพื่ออุปโภค, น้ำประปา, น้ำผิวดิน, น้ำบาดาล และน้ำทะเล)

ส่วนงาน : ส่วนงานเครื่องมือทดสอบ

Items	Parameter	Method	Reference Method / Analytical Technique	Container	sample size (ml)	MDL	LOQ	Unit	Decimal point	Remark
	- Endosulfan II					0.03	0.05	ug/l	2	
	- p,p - DDD					0.03	0.05	ug/l	2	
	- Endrin Aldehyde					0.03	0.05	ug/l	2	
	- Endosulfan Sulfate					0.03	0.05	ug/l	2	
	- trans Chlordane					0.03	0.05	ug/l	2	
	- cis Chlordane					0.03	0.05	ug/l	2	

การตรวจวิเคราะห์คุณภาพน้ำ – ภาคตะกอน (Water – Solid wastes Quality Analysis)
กฎที่ ๕. สรุปข้อกำหนดการเก็บตัวอย่างและความสามารถในการทดสอบตัวอย่างของห้องปฏิบัติการ ตามที่ขึ้นทะเบียนกับกรมโรงงานอุตสาหกรรม
(ประเภทตัวอย่าง : น้ำใต้ดิน)
จำนวน : จำนวนเครื่องมือทดสอบ

Items	Parameter	Method	Reference Method / Analytical Technique	Container	sample size (ml)	MDL	LOQ	Unit	Decimal point	Remark
1	Antimony (Sb)	Digestion,ICP-OES Method	Standard Method part3030F and 3120 B / ICP-OES	Plastic	500	0.05	0.10	mg/l as Sb	2	
2	Arsenic (As)	Digestion,ICP-OES Method	Standard Method part 3120 B / ICP-OES	Plastic	500	0.0500	0.1000	mg/l as As	4	
3	Arsenic (As)	Continuous Hydride Generation-AAS Method	Standard Method Part 3114 B / AAS	Plastic	500	0.0005	0.0020	mg/l as As	4	
4	Barium (Ba)	Digestion,ICP-OES Method	Standard Method part3030F and 3120 B / ICP-OES	Plastic	500	0.02	0.03	mg/l as Ba	2	
5	Beryllium (Be)	Digestion,ICP-OES Method	Standard Method part3030F and 3120 B / ICP-OES	Plastic	500	0.005	0.01	mg/l as Be	2	
6	Cadmium (Cd)	Digestion,ICP-OES Method	Standard Method part3030F and 3120 B / ICP-OES	Plastic	500	0.02	0.03	mg/l as Cd	2	
8	Chromium (Cr)	Digestion,ICP-OES Method	Standard Method part3030F and 3120 B / ICP-OES	Plastic	500	0.02	0.03	mg/l as Cr	2	
9	Cyanide (CN)	Distillation, Colorimetric Method	Standard Method part 4500 CN C,E/ Spectrophotometer	Plastic	500	0.008	0.020	mg/l	3	
10	Chromium Hexavalence (Cr ⁶⁺)	Filtration,Colorimetric Method	Standard Method part 3500-Cr B / Spectrophotometer	Plastic	500	0.003	0.050	mg/l as Cr ⁶⁺	3	
12	Lead (Pb)	Digestion,ICP-OES Method	Standard Method part3030F and 3120 B / ICP-OES	Plastic	500	0.02	0.03	mg/l as Pb	2	
13	Manganese (Mn)	Digestion,ICP-OES Method	Standard Method part3030F and 3120 B / ICP-OES	Plastic	500	0.02	0.03	mg/l as Mn	2	
14	Mercury (Hg)	In-house Method :APHA2012 (3112B)	Standard Method part 3112 B / AAS	Plastic	500	0.0005	0.0010	mg/l as Hg	4	

การตรวจวิเคราะห์คุณภาพน้ำ – ภาคตะกอน (Water – Solid wastes Quality Analysis)
กฎที่ ๕. สรุปข้อกำหนดการเก็บตัวอย่างและความสามารถในการทดสอบตัวอย่างของห้องปฏิบัติการ ตามที่ขึ้นทะเบียนกับกรมโรงงานอุตสาหกรรม
(ประเภทตัวอย่าง : น้ำใต้ดิน)
จำนวน : จำนวนเครื่องมือทดสอบ

Items	Parameter	Method	Reference Method / Analytical Technique	Container	sample size (ml)	MDL	LOQ	Unit	Decimal point	Remark
16	Nickel (Ni)	Digestion,ICP-OES Method	Standard Method part3030F and 3120 B / ICP-OES	Plastic	500	0.02	0.03	mg/l as Ni	2	
17	Phenols	Distillation, Direct Photometric Method	Standard Method part 5530 D / Spectrophotometer	Plastic	500	0.002	0.005	mg/l	3	
18	Silver (Ag)	Digestion,ICP-OES Method	Standard Method part3030F and 3120 B / ICP-OES	Plastic	500	0.02	0.05	mg/l as Ag	2	
19	Trivalent Chromium (Cr ³⁺)	Digestion,Direct Aspiration-AAS Method; Filtration,Colorimetric Method;Calculation	Standard Method part 3500-Cr B & part 3120B / AAS	Plastic	500	0.05	0.10	mg/l	2	
20	Trivalent Chromium (Cr ³⁺)	Digestion,ICP-OES Method; Filtration,Colorimetric Method;Calculation	Standard Method part 3500-Cr B & part 3120B / ICP-OES	Plastic	500	0.05	0.05	mg/l	2	
21	Vanadium (V)	ICP-OES Method	Standard Method part3030F and 3120 B / ICP-OES	Plastic	500	0.01	0.02	mg/l as V	2	
22	Zinc (Zn)	Digestion,ICP-OES Method	Standard Method part3030F and 3120 B / ICP-OES	Plastic	500	0.02	0.03	mg/l as Zn	2	
23	Selenium (Se)	Continous,Hydride Generation/AAS	APHA Method part3030F , 3114 B and 3114C	Plastic	500	0.0020	0.0050	mg/l	4	จำกัดสอบ 1 ม.ก. 2565
24	Volatile organic compounds:VOC#1	Purge-and-Trap /GC-MS	APHA Method part 6200B	Glass	40 *4					
	- Benzene					0.00025	0.00050	mg/l	5	
	- Bromodichloromethane					0.00050	0.00050	mg/l	5	
	- Bromoform					0.00050	0.00050	mg/l	5	
	- Carbon tetrachloride					0.00025	0.00025	mg/l	5	
	- Chlorobenzene					0.00025	0.00050	mg/l	5	
	- Chlorodibromomethane					0.00050	0.00100	mg/l	5	
	- 1,2-Dichlorobenzene					0.00025	0.00050	mg/l	5	
	- 1,3-Dichlorobenzene					0.00025	0.00025	mg/l	5	
	- 1,4-Dichlorobenzene					0.00025	0.00025	mg/l	5	

การตรวจวิเคราะห์คุณภาพน้ำ – ภาคตะกอน (Water – Solid wastes Quality Analysis)
ฉบับที่ 5 สรุปข้อกำหนดการเก็บตัวอย่างและความสามารถในการทดสอบตัวอย่างของห้องปฏิบัติการ **ตามที่ขึ้นทะเบียนกับกรมโรงงานอุตสาหกรรม**
(ประเภทตัวอย่าง : น้ำใต้ดิน)

จำนวน : ส่วนงานเครื่องมือทดสอบ

Items	Parameter	Method	Reference Method / Analytical Technique	Container	sample size (ml)	MDL	LOQ	Unit	Decimal point	Remark
10	+ 1,1-Dichloroethane					0.00025	0.00025	mg/l	5	
11	+ 1,2-Dichloroethane					0.00025	0.00050	mg/l	5	
12	+ 1,1-Dichloroethylene					0.00025	0.00050	mg/l	5	
13	+ cis-1,2-Dichloroethylene					0.00050	0.00050	mg/l	5	
14	+ trans-1,2-Dichloroethylene					0.00025	0.00050	mg/l	5	
15	+ 1,2-Dichloropropane					0.00025	0.00050	mg/l	5	
16	+ 1,3-Dichloropropane					0.00025	0.00050	mg/l	5	
17	+ Ethylbenzene					0.00025	0.00050	mg/l	5	
18	+ Methyl tert-butyl ether					0.00025	0.00050	mg/l	5	
19	+ Naphthalene					0.00025	0.00100	mg/l	5	
20	+ Nitrobenzene					0.00025	0.00025	mg/l	5	
21	+ Styrene					0.00050	0.00100	mg/l	5	
22	+ 1,1,2,2-Tetrachloroethane					0.00050	0.00050	mg/l	5	
23	+ Tetrachloroethylene					0.00025	0.00050	mg/l	5	
24	+ Toluene					0.00025	0.00050	mg/l	5	
25	+ 1,2,4-Trichlorobenzene					0.00025	0.00050	mg/l	5	
26	+ 1,1,1-Trichloroethane					0.00025	0.00025	mg/l	5	
27	+ 1,1,2-Trichloroethane					0.00025	0.00050	mg/l	5	
28	+ Trichloroethylene					0.00025	0.00050	mg/l	5	
29	+ 1,3,5-Trimethylbenzene					0.00025	0.00100	mg/l	5	
30	+ Vinyl acetate					0.00050	0.00100	mg/l	5	
31	+ Vinyl Chloride					0.00025	0.00025	mg/l	5	
32	+ m-Xylene					0.00025	0.00100	mg/l	5	
33	+ o-Xylene					0.00025	0.00100	mg/l	5	
34	+ p-Xylene					0.00025	0.00100	mg/l	5	

การตรวจวิเคราะห์คุณภาพน้ำ – ภาคตะกอน (Water – Solid wastes Quality Analysis)
ฉบับที่ 5 สรุปข้อกำหนดการเก็บตัวอย่างและความสามารถในการทดสอบตัวอย่างของห้องปฏิบัติการ **ตามที่ขึ้นทะเบียนกับกรมโรงงานอุตสาหกรรม**
(ประเภทตัวอย่าง : น้ำใต้ดิน)

จำนวน : ส่วนงานเครื่องมือทดสอบ

Items	Parameter	Method	Reference Method / Analytical Technique	Container	sample size (ml)	MDL	LOQ	Unit	Decimal point	Remark
25	+ Xylene Total					0.00075	0.00100	mg/l	5	
25	Volatile organic compounds (VOC) #2	Purge-and-Trap / GC-MS Method	APHA Method part 6200B	Glass	40 *4					
26	+ Acetone					0.00100	0.00100	mg/l	5	
27	+ Butanol					0.00100	0.00100	mg/l	5	
28	+ Carbon disulfide					0.00200	0.00500	mg/l	5	
29	+ chloroform					0.00100	0.00200	mg/l	5	
30	+ n-Hexane					0.00100	0.00200	mg/l	5	
31	+ Dichloromethane					0.00200	0.00200	mg/l	5	
26	Semivolatile organic compounds #1	Liquid-Liquid Extraction / GC-MS (SM: 6410B)	APHA Method part 6410B	Glass	2500					
32	Acenaphthene					0.0005	0.0010	mg/l	4	
33	Anthracene					0.0005	0.0010	mg/l	4	
34	Benz[a]anthracene					0.0005	0.0010	mg/l	4	
35	Benzo[b]fluoranthene					0.0005	0.0010	mg/l	4	
36	Benzo[k]fluoranthene					0.0005	0.0010	mg/l	4	
37	Benzo[a]pyrene					0.0005	0.0010	mg/l	4	
38	Benzo[ghi]perylene					0.0005	0.0010	mg/l	4	
39	Bis(2-chloroethyl) ether					0.0005	0.0010	mg/l	4	
40	Bis(2-ethylhexyl) phthalate					0.0005	0.0010	mg/l	4	
41	Butyl benzyl phthalate					0.0005	0.0010	mg/l	4	
42	Carbazole					0.0005	0.0100	mg/l	4	
43	p-Chloroaniline					0.0005	0.0010	mg/l	4	
44	2-Chlorophenol					0.0005	0.0010	mg/l	4	
45	Chrysene					0.0005	0.0010	mg/l	4	
46	Dibenz[a,h]anthracene					0.0005	0.0100	mg/l	4	
47	Di-n-butyl phthalate					0.0005	0.0010	mg/l	4	

การตรวจวิเคราะห์คุณภาพน้ำ – ภาคตะกอน (Water – Solid wastes Quality Analysis)
ฉบับที่ ๕ สรุปข้อกำหนดการเก็บตัวอย่างและความสามารถในการทดสอบตัวอย่างของห้องปฏิบัติการ ตามที่ขึ้นทะเบียนกับกรมโรงงานอุตสาหกรรม
(ประเภทตัวอย่าง : น้ำใต้ดิน)

ส่วนงาน : ส่วนงานเครื่องมือทดสอบ

Items	Parameter	Method	Reference Method / Analytical Technique	Container	sample size (ml)	MDL	LOQ	Unit	Decimal point	Remark
	2,4-Dichlorophenol					0.0005	0.0010	mg/l	4	
	Diethyl Phthalate					0.0005	0.0010	mg/l	4	
	2,4-Dimethylphenol					0.0005	0.0010	mg/l	4	
	2,4-Dinitrotoluene					0.0005	0.0010	mg/l	4	
	2,6-Dinitrotoluene					0.0005	0.0010	mg/l	4	
	Di-n-octyl phthalate					0.0005	0.0010	mg/l	4	
	Fluoranthene					0.0005	0.0010	mg/l	4	
	Fluorene					0.0005	0.0010	mg/l	4	
	Hexachlorobenzene					0.0005	0.0010	mg/l	4	
	Hexachloro-1,3-butadiene					0.0005	0.0100	mg/l	4	
	Hexachlorocyclopentadiene					0.0005	0.0010	mg/l	4	
	Hexachloroethane					0.0005	0.0010	mg/l	4	
	Indeno[1,2,3-cd]pyrene					0.0005	0.0010	mg/l	4	
	Isophorone					0.0005	0.0010	mg/l	4	
	2-Methylphenol (o-Cresol)					0.0005	0.0010	mg/l	4	
	2-Methylnaphthalene					0.0005	0.0010	mg/l	4	
	N-Nitrosodi-n-propylamine					0.0005	0.0010	mg/l	4	
	Phenanthrene					0.0005	0.0010	mg/l	4	
	Phenol					0.0005	0.0010	mg/l	4	
	Pyrene					0.0005	0.0010	mg/l	4	
	2,4,5-Trichlorophenol					0.0005	0.0010	mg/l	4	
	2,4,6-Trichlorophenol									

การตรวจวิเคราะห์คุณภาพน้ำ – ภาคตะกอน (Water – Solid wastes Quality Analysis)
ฉบับที่ ๕ สรุปข้อกำหนดการเก็บตัวอย่างและความสามารถในการทดสอบตัวอย่างของห้องปฏิบัติการ ที่ขึ้นทะเบียนกับกรมโรงงานอุตสาหกรรม
(ประเภทตัวอย่าง : น้ำ, น้ำเสีย, น้ำใต้ดิน, น้ำเพื่ออุปโภค, น้ำประปา, น้ำดื่ม, น้ำบาดาล และน้ำทะเล)

ส่วนงาน : ส่วนงานเครื่องมือทดสอบ

Items	Parameter	Method	Reference Method / Analytical Technique	Container	sample size (ml)	MDL	LOQ	Unit	Decimal point	Remark
1	Antimony (Sb)	Digestion, ICP-OES Method	Standard Method part 3030F.3120 B / ICP-OES	Plastic	500	0.05	0.10	mg/l as Sb	2	
2	Aluminium (Al)	Digestion, ICP-OES Method	Standard Method part 3030F.3120 B / ICP-OES	Plastic	500	0.05	0.10	mg/l as Sb	2	
3	Boron (B)	Digestion, ICP-OES Method	Standard Method part 3030F.3120 B / ICP-OES	Plastic	500	0.01	0.02	mg/l as B	2	
4	Calcium (Ca)	Digestion, ICP-OES Method	Standard Method part 3030F.3120 B / ICP-OES	Plastic	500	0.50	1.00	mg/l as B	2	
5	Cadmium (Cd)	Digestion, ICP-OES Method	Standard Method part 3030F.3120 B / ICP-OES	Plastic	500	0.002	0.003	mg/l as Cd	3	น้ำดื่ม
6	Cobalt (Co)	Digestion, ICP-OES Method	Standard Method part 3030F.3120 B / ICP-OES	Plastic	500	0.01	0.02	mg/l as Co	2	
7	Color	Spectrophotometric Method	Standard Method part 2120 C / Spectrophotometer	Plastic	500	0.50	1.00	Pt-Co	2	
8	Iron (Fe)	Digestion, ICP-OES Method	Standard Method part 3030F.3120 B / ICP-OES	Plastic	500	0.02	0.03	mg/l as Cd	2	
10	Lead (Pb)	Digestion, ICP-OES Method	Standard Method part 3030F.3120 B / ICP-OES	Plastic	500	0.005	0.010	mg/l as Pb	3	น้ำดื่ม
11	Magnesium (Mg)	Digestion, ICP-OES Method	Standard Method part 3030F.3120 B / ICP-OES	Plastic	500	0.50	1.00	mg/l as Mg	2	
12	Molybdenum (Mo)	Digestion, ICP-OES Method	Standard Method part 3030F.3120 B / ICP-OES	Plastic	500	0.01	0.02	mg/l as Mo	2	
13	Nitrite (NO ₂ -)	Colorimetric Method	Standard Method part 4500-NO ₂ -B / Spectrophotometer	Plastic	500	0.010	0.030	mg/l as NO ₂ -	3	
14	Nitrite-Nitrogen (NO ₂ -N)	Colorimetric Method	Standard Method part 4500-NO ₂ -B / Spectrophotometer	Plastic	500	0.02	0.10	mg/l as NO ₂ -N	3	

การตรวจวิเคราะห์คุณภาพน้ำ – ภาคตะกอน (Water – Solid wastes Quality Analysis)

ฉบับที่ ๕ สรุปข้อกำหนดการเก็บตัวอย่างและความสามารถในการทดสอบตัวอย่างของห้องปฏิบัติการ ที่ไม่ได้ขึ้นทะเบียนกับกรมโรงงานอุตสาหกรรม

(ประเภทตัวอย่าง : น้ำ, น้ำเสีย,น้ำใต้ดิน, น้ำเพื่ออุปโภค, น้ำประปา, น้ำผิวดิน, น้ำบาดาล และน้ำทะเล)

ส่วนงาน : ส่วนงานเครื่องมือทดสอบ

Items	Parameter	Method	Reference Method / Analytical Technique	Container	sample size (ml)	MDL	LOQ	Unit	Decimal point	Remark
15	Nitrate (NO ₃ ⁻)	Colorimetric Method	Standard Method part 4500-NO ₃ ⁻ B / Spectrophotometer	Plastic	500	0.09	0.44	mg/l as NO ₃ ⁻	3	
16	Nitrate-Nitrogen (NO ₃ ⁻ -N)	Colorimetric Method	Standard Method part 4500-NO ₃ ⁻ B / Spectrophotometer	Plastic	500	0.02	0.10	mg/l as NO ₃ ⁻ -N	3	
17	Potassium (K)	Direct Aspiration-AAS Method	Standard Method part 3111 B / AAS	Plastic	500	0.008	0.025	mg/l as K	3	
18	Pytassium (K)	Digestion,ICP-OES Method	Standard Method part 3030F,3120 B / ICP-OES	Plastic	500	0.5	1	mg/l as K	2	
19	Selenium (Se)	Digestion,ICP-OES Method	Standard Method part 3030F,3120 B / ICP-OES	Plastic	500	0.05	0.10	mg/l as Si	2	
20	Silica (SiO ₂)	Molybdosilicate Method	Standard Method part 4500-SiO ₂ C / Spectrophotometer	Plastic	500	0.20	0.40	mg/l as SiO ₂	2	
21	Silicon (Si)	Digestion,ICP-OES Method	Standard Method part 3030F,3120 B / ICP-OES	Plastic	500	0.02	0.05	mg/l as Si	2	
22	Silver (Ag)	Digestion,ICP-OES Method	Standard Method part 3030F,3120 B / ICP-OES	Plastic	500	0.02	0.05	mg/l as Ag	2	
23	Sodium (Na)	Direct Aspiration-AAS Method	Standard Method part 3111 B / AAS	Plastic	500	0.005	0.050	mg/l as Na	3	
24	Sodium (Na)	Digestion,ICP-OES Method	Standard Method part 3030F,3120 B / ICP-OES	Plastic	500	0.50	1.00	mg/l as Na	2	
25	Sodium Absorption Ratio (SAR)	Calculation,Digestion,ICP-OES Method	Standard Method part 3030F,3120 B / ICP-OES	Plastic	500	0.50	1.00	-	2	
26	Strontium (Sr)	Digestion,ICP-OES Method	Standard Method part 3030F,3120 B / ICP-OES	Plastic	500	0.01	0.02	mg/l as Sr	2	
27	Tin (Sn)	Digestion,ICP-OES Method	Standard Method part 3030F,3120 B / ICP-OES	Plastic	500	0.05	0.10	mg/l as Sn	2	

การตรวจวิเคราะห์คุณภาพน้ำ – ภาคตะกอน (Water – Solid wastes Quality Analysis)

ฉบับที่ ๕ สรุปข้อกำหนดการเก็บตัวอย่างและความสามารถในการทดสอบตัวอย่างของห้องปฏิบัติการ ที่ไม่ได้ขึ้นทะเบียนกับกรมโรงงานอุตสาหกรรม

(ประเภทตัวอย่าง : น้ำ, น้ำเสีย,น้ำใต้ดิน, น้ำเพื่ออุปโภค, น้ำประปา, น้ำผิวดิน, น้ำบาดาล และน้ำทะเล)

ส่วนงาน : ส่วนงานเครื่องมือทดสอบ

Items	Parameter	Method	Reference Method / Analytical Technique	Container	sample size (ml)	MDL	LOQ	Unit	Decimal point	Remark
28	Titanium (Ti)	Digestion,ICP-OES Method	Standard Method part 3030F,3120 B / ICP-OES	Plastic	500	0.01	0.02	mg/l as Ti	2	
29	Thallium (Tl)	Digestion,ICP-OES Method	Standard Method part 3030F,3120 B / ICP-OES	Plastic	500	0.05	0.1	mg/l as Ti	2	
30	Vanadium (V)	Digestion,ICP-OES Method	Standard Method part 3030F,3120 B / ICP-OES	Plastic	500	0.01	0.02	mg/l as V	2	
31	Phosphate (PO ₄ ⁻³)	Ascorbic Acid Method	Standard Method part 4500-PO ₄ ⁻³ B/ Spectrophotometer	Plastic	500	0.03	0.46	mg/l as P	2	
32	Phosphorus (P)	Ascorbic Acid Method	Standard Method part 4500-P B/ Spectrophotometer	Plastic	500	0.01	0.15	mg/l as PO ₄ ⁻³	2	
33	Sulfate (SO ₄ ⁻²)	Turbidimetric Method	Standard Method part 4500-SO ₄ ⁻² E/ Spectrophotometer	Plastic	500	1.50	5.00	mg/l as SO ₄ ⁻²	2	
34	Surfactant	Anionic Surfactants as MBAS	Standard Method Part 5540 C / Spectrophotometer	Plastic	500	0.35	0.40	mg/l as MBAS	2	
35	Surfactant (I AS)	Anionic Surfactants as MBAS	Standard Method Part 5540 C / Spectrophotometer	Plastic	1000	0.05	0.10	mg/l as MBAS	2	
36	Fluoride (F-)	Ion-Selective Electrode Method	Standard Method part 4500-F C/ Spectrophotometer	Plastic	100	0.20	0.50	mg/l as F	2	
37	Gold (Au)	Digestion,ICP-OES Method	Standard Method part 3030F,3120 B / ICP-OES	Plastic	500	0.02	0.05	mg/l as Au	2	

การตรวจวิเคราะห์คุณภาพน้ำ – ภาคตะกอน (Water – Solid wastes Quality Analysis)
ตารางที่ 2 สรุปข้อกำหนดการเก็บตัวอย่างและความสามารถในการทดสอบตัวอย่างของห้องปฏิบัติการ ตามที่ขึ้นทะเบียนกับกรมโรงงานอุตสาหกรรม
(ประเภทตัวอย่าง : ภาคตะกอน ตามประกาศเรื่องสิ่งปฏิกูลที่ไม่ใช่เส้ว และ ดิน)
จำนวน : ส่วนงานเครื่องมือทดสอบ

Items	Parameter	Method	Reference Method / Analytical Technique	Container	sample size (g)	MDL	LOQ	Unit	Decimal point	Remark
1	Antimony (Sb)	Waste Extraction , ICP-OES Method Digestion,ICP-OES Method	SW 846 Method 3050B / ICP-OES	Plastic	500	0.05 2.50	0.10 5.00	mg/l as Sb mg/kg as Sb	2	
2	Arsenic (As)	Waste Extraction , ICP-OES Method Digestion,ICP-OES Method	SW 846 Method 3050B / ICP-OES	Plastic	500	0.05 2.50	0.10 5.00	mg/l as As mg/kg as As	2	
3	Barium (Ba)	Waste Extraction , ICP-OES Method Digestion,ICP-OES Method	SW 846 Method 3050B / ICP-OES	Plastic	500	0.02 0.50	0.03 1.00	mg/l as Ba mg/kg as Ba	2	
4	Beryllium (Be)	Waste Extraction , ICP-OES Method Digestion,ICP-OES Method	SW 846 Method 3050B / ICP-OES	Plastic	500	0.005 0.50	0.01 1.00	mg/l as Be mg/kg as Be	2	
5	Cadmium (Cd)	Waste Extraction , ICP-OES Method Digestion,ICP-OES Method	SW 846 Method 3050B / ICP-OES	Plastic	500	0.02 0.50	0.03 1.00	mg/l as Cd mg/kg as Cd	2	
6	Chromium (Cr)	Waste Extraction , ICP-OES Method Digestion,ICP-OES Method	SW 846 Method 3050B / ICP-OES	Plastic	500	0.02 0.50	0.03 1.00	mg/l as Cr mg/kg as Cr	2	
7	Cobalt (Co)	Waste Extraction , ICP-OES Method Digestion,ICP-OES Method	SW 846 Method 3050B / ICP-OES	Plastic	500	0.01 0.50	0.02 1.00	mg/l as Co mg/kg as Co	2	
8	Copper (Cu)	Waste Extraction , ICP-OES Method Digestion,ICP-OES Method	SW 846 Method 3050B / ICP-OES	Plastic	500	0.02 0.50	0.03 1.00	mg/l as Cu mg/kg as Cu	2	
9	Hexavalent Chromium (Cr ⁶⁺)	Colorimetric Method/ Spectrophotometer Alkaline Digestion,Colorimetric Method/ Spectrophotometer	SW 846 Method 3060A,7196A / Spectrophotometer	Plastic	500	0.003 0.40	0.050 2.00	mg/l as Cr mg/kg as Cr	3 2	
10	Lead (Pb)	Waste Extraction , ICP-OES Method Digestion,ICP-OES Method	SW 846 Method 3050B / ICP-OES	Plastic	500	0.02 0.50	0.03 1.50	mg/l as Pb mg/kg as Pb	2	
11	Mercury (Hg)	Waste Extraction , ICP-OES Method Digestion,Cold Vapor Technique-AAS Method	SW 846 Method 7471B / AAS	Plastic	500	0.0005 0.10	0.0010 0.20	mg/l as Hg mg/kg as Hg	4 2	
12	Molybdenum (Mo)	Waste Extraction , ICP-OES Method Digestion,ICP-OES Method	SW 846 Method 3050B / ICP-OES	Plastic	500	0.01 0.50	0.02 1.00	mg/l as Mo mg/kg as Mo	2	
13	Nickel (Ni)	Waste Extraction , ICP-OES Method	SW 846 Method 3050B / ICP-OES	Plastic	500	0.02	0.03	mg/l as Ni	2	

การตรวจวิเคราะห์คุณภาพน้ำ – ภาคตะกอน (Water – Solid wastes Quality Analysis)
ตารางที่ 3 สรุปข้อกำหนดการเก็บตัวอย่างและความสามารถในการทดสอบตัวอย่างของห้องปฏิบัติการ ตามที่ขึ้นทะเบียนกับกรมโรงงานอุตสาหกรรม
(ประเภทตัวอย่าง : ภาคตะกอน ตามประกาศเรื่องสิ่งปฏิกูลที่ไม่ใช่เส้ว และ ดิน)
จำนวน : ส่วนงานเครื่องมือทดสอบ

Items	Parameter	Method	Reference Method / Analytical Technique	Container	sample size (g)	MDL	LOQ	Unit	Decimal point	Remark
		Digestion,ICP-OES Method				0.50	1.00	mg/kg as Ni		
14	Selenium (Se)	Waste Extraction , ICP-OES Method Digestion,ICP-OES Method	SW 846 Method 3050B / ICP-OES	Plastic	500	0.05 2.50	0.10 5.00	mg/l as Se mg/kg as Se	2	
15	Silver (Ag)	Waste Extraction , ICP-OES Method Digestion,ICP-OES Method	SW 846 Method 3050B / ICP-OES	Plastic	500	0.02 1.00	0.05 2.50	mg/l as Ag mg/kg as Ag	2	
16	Thallium (Tl)	Waste Extraction , ICP-OES Method Digestion,ICP-OES Method	SW 846 Method 3050B / ICP-OES	Plastic	500	0.05 2.50	0.10 5.00	mg/l as V mg/kg as V	2	
17	Vanadium (V)	Waste Extraction , ICP-OES Method Digestion,ICP-OES Method	SW 846 Method 3050B / ICP-OES	Plastic	500	0.01 0.50	0.02 1.00	mg/l as V mg/kg as V	2	
18	Zinc (Zn)	Waste Extraction , ICP-OES Method Digestion,ICP-OES Method	SW 846 Method 3050B / ICP-OES	Plastic	500	0.02 0.50	0.03 1.00	mg/l as Zn mg/kg as Zn	2	

การตรวจวิเคราะห์คุณภาพน้ำ - ภาคตะกอน (Water - Solid wastes Quality Analysis)

ตารางที่ 8 สรุปข้อกำหนดการเก็บตัวอย่างและความสามารถในการทดสอบด้วยห้องปฏิบัติการ ตามที่ขึ้นทะเบียนกับกรมโรงงานอุตสาหกรรม
(ประเภทตัวอย่าง : ดิน)

Items	Parameter	Method	Reference Method / Analytical Technique	Container	sample size (g)	MDL	LOQ	Unit	Decimal point	Remark
1	Arsenic (As)	Digestion,ICP-OES Method	US EPA SW 846 Method 3050B / ICP-OES	Plastic	500	2.50	5.00	mg/kg as As	2	
2	Antimony (Sb)	Digestion,ICP-OES Method	US EPA SW 846 Method 3050B / ICP-OES	Plastic	500	2.50	5.00	mg/kg as Sb	2	
3	Barium (Ba)	Digestion,ICP-OES Method	US EPA SW 846 Method 3050B / ICP-OES	Plastic	500	0.50	1.00	mg/kg as Ba	2	
4	Beryllium (Be)	Digestion,ICP-OES Method	US EPA SW 846 Method 3050B / ICP-OES	Plastic	500	0.50	1.50	mg/kg as Be	2	
5	Cadmium (Cd)	Digestion,ICP-OES Method	US EPA SW 846 Method 3050B / ICP-OES	Plastic	500	1.00	1.50	mg/kg as Cd	2	
6	Chromium (Cr)	Digestion,ICP-OES Method	US EPA SW 846 Method 3050B / ICP-OES	Plastic	500	1.00	1.50	mg/kg as Cr	2	
7	Hexavalent Chromium (Cr ⁶⁺)	Digestion,Colorimetric Method	US EPA SW 846 Method 3060A,7196A / Spectrophotometer	Plastic	500	0.40	2.00	mg/kg as Cr	3	
8	Lead (Pb)	Digestion,ICP-OES Method	US EPA SW 846 Method 3050B / ICP-OES	Plastic	500	0.50	1.00	mg/kg as Pb	2	
9	Manganese (Mn)	Digestion,ICP-OES Method	US EPA SW 846 Method 3050B / ICP-OES	Plastic	500	0.50	1.00	mg/kg as Mn	2	
10	Mercury (Hg)	Digestion,Cold Vapor Technique-AAS Method	US EPA SW 846 Method 7471B / AAS	Plastic	500	0.10	0.20	mg/kg as Hg	4	
11	Nickel (Ni)	Digestion,ICP-OES Method	US EPA SW 846 Method 3050B / ICP-OES	Plastic	500	1.00	1.50	mg/kg as Ni	2	
12	Selenium (Se)	Digestion,ICP-OES Method	US EPA SW 846 Method 3050B / ICP-OES	Plastic	500	2.50	5.00	mg/kg as Se	2	
13	Silver (Ag)	Digestion,ICP-OES Method	US EPA SW 846 Method 3050B / ICP-OES	Plastic	500	1.00	2.50	mg/kg as Ag	2	
14	Trivalent Chromium (Cr ³⁺)	Digestion,ICP-OES; Filtration,Colorimetric Method,Calculation/	US EPA SW 846 Method 3060A,7196A / Spectrophotometer	Plastic	500	0.40	2.00	mg/kg as Cr	3	
15	Vanadium (V)	Digestion,ICP-OES Method	US EPA SW 846 Method 3050B / ICP-OES	Plastic	500	0.50	1.00	mg/kg as V	2	
16	Zinc (Zn)	Digestion,ICP-OES Method	US EPA SW 846 Method 3050B / ICP-OES	Plastic	500	0.50	1.00	mg/kg as Zn	2	
17	Volatile organic compounds/VOC	Purge-and-Trap / GC-MS	US EPA SW 846 Method 5035A and 8260D	Glass	50					
	- Acetone	Purge-and-Trap / GC-MS	US EPA SW 846 Method 5035A and 8260D	Glass	50	0.005	0.010	mg/kg	3	
	- Benzene	Purge-and-Trap / GC-MS	US EPA SW 846 Method 5035A and 8260D	Glass	50	0.005	0.010	mg/kg	3	

การตรวจวิเคราะห์คุณภาพน้ำ - ภาคตะกอน (Water - Solid wastes Quality Analysis)

ตารางที่ 9 สรุปข้อกำหนดการเก็บตัวอย่างและความสามารถในการทดสอบด้วยห้องปฏิบัติการ ที่ไม่ได้ขึ้นทะเบียนกับกรมโรงงานอุตสาหกรรม
(ประเภทตัวอย่าง : ภาคตะกอน ตามประกาศเรื่องสิ่งปฏิกูลที่ไม่ใช่เสว)

จำนวน : จำนวนเครื่องมือทดสอบ

Items	Parameter	Method	Reference Method / Analytical Technique	Container	sample size (ml)	MDL	LOQ	Unit	Decimal point	Remark
1	Aluminium (Al)	Waste Extraction , ICP-OES Method Digestion,ICP-OES Method	US EPA SW 846 Method 3050B / ICP-OES	Plastic	500	0.05 2.50	0.10 5.00	mg/l as Al mg/kg as Al	2 2	
2	Boron (B)	Waste Extraction , ICP-OES Method Digestion,ICP-OES Method	US EPA SW 846 Method 3050B / ICP-OES	Plastic	500	0.01 0.50	0.02 1.00	mg/l as B mg/kg as B	2 2	
3	Calcium (Ca)	Waste Extraction , ICP-OES Method Digestion,ICP-OES Method	US EPA SW 846 Method 3050B / ICP-OES	Plastic	500	0.05 25.0	0.10 50.0	mg/l as Ca mg/kg as Ca	2 1	
4	Iron (Fe)	Waste Extraction , ICP-OES Method Digestion,ICP-OES Method	US EPA SW 846 Method 3050B / ICP-OES	Plastic	500	0.02 1.00	0.03 1.50	mg/l as Fe mg/kg as Fe	2 2	
5	Magnesium (Mg)	Waste Extraction , ICP-OES Method Digestion,ICP-OES Method	US EPA SW 846 Method 3050B / ICP-OES	Plastic	500	0.05 25.0	0.10 50.0	mg/l as Mg mg/kg as Mg	2 1	
6	Manganese (Mn)	Waste Extraction , ICP-OES Method Digestion,ICP-OES Method	US EPA SW 846 Method 3050B / ICP-OES	Plastic	500	0.01 0.50	0.02 1.00	mg/l as Mn mg/kg as Mn	2 2	
7	Potassium (K)	Waste Extraction , ICP-OES Method Digestion,ICP-OES Method	US EPA SW 846 Method 3050B / ICP-OES	Plastic	500	0.50 25.00	1.00 50.00	mg/l as K mg/kg as K	2 2	
8	Silicon (Si)	Waste Extraction , ICP-OES Method Digestion,ICP-OES Method	US EPA SW 846 Method 3050B / ICP-OES	Plastic	500	0.02 1.00	0.05 2.50	mg/l as Si mg/kg as Si	2 2	
9	Sodium (Na)	Waste Extraction , ICP-OES Method Digestion,ICP-OES Method	US EPA SW 846 Method 3050B / ICP-OES	Plastic	500	0.50 25.0	1.00 50.0	mg/l as Na mg/kg as Na	2 1	
10	Strontium (Sr)	Waste Extraction , ICP-OES Method Digestion,ICP-OES Method	US EPA SW 846 Method 3050B / ICP-OES	Plastic	500	0.01 0.50	0.02 1.00	mg/l as Sr mg/kg as Sr	2 2	

การตรวจวิเคราะห์คุณภาพน้ำ – ภาคตะกอน (Water – Solid wastes Quality Analysis)
ตารางที่ 9 สรุปข้อกำหนดการเก็บตัวอย่างและความสามารถในการทดสอบตัวอย่างของห้องปฏิบัติการ ที่ไม่ได้ขึ้นทะเบียนกับกรมโรงงานอุตสาหกรรม
(ประเภทตัวอย่าง : ภาคตะกอน ตามประกาศเรื่องสิ่งปฏิกูลที่ไม่ใช่เ็นว)

ส่วนงาน : ส่วนงานเครื่องมือทดสอบ

Items	Parameter	Method	Reference Method / Analytical Technique	Container	sample size (ml)	MDL	LOQ	Unit	Decimal point	Remark
11	Tin (Sn)	Waste Extraction , ICP-OES Method	US EPA SW 846 Method 3050B / ICP-OES	Plastic	500	0.05	0.10	mg/l as Sn	2	
		Digestion,ICP-OES Method				2.50	5.00	mg/kg as Sn	2	
12	Titanium (Ti)	Waste Extraction , ICP-OES Method	US EPA SW 846 Method 3050B / ICP-OES	Plastic	500	0.01	0.02	mg/l as Ti	2	
		Digestion,ICP-OES Method				0.50	1.00	mg/kg as Ti	2	

เอกสารอ้างอิง

- 1 Standard Methods for the Examination of Water and Wastewater 23rd Edition, APHA, AWWA, WEF, 2017
- 2 United States Environmental Protection Agency, Acid Digestion of Sediments Sludge and Solis. SW-846 Method 3050C,3060A,3510C,3620C,6010C,7000B,7196A,7471B
- 3 Methods of Sewater Analysis. 1976
- 4 ประกาศกระทรวงอุตสาหกรรม พ.ศ. 2548 เรื่อง การกำจัดสิ่งปฏิกูลหรือวัสดุที่ไม่ใช่เ็นว. ราชกิจจานุเบกษา.2549 เล่มที่ 123 ตอนพิเศษ 114
- 5 คู่มือวิเคราะห์คุณภาพน้ำเชื้อ ตามทศวรรษสิ่งแวดล้อมแห่งประเทศไทย พิมพ์ครั้งที่ 3, 2540
- 6 เพลงศ์คอนสีข มหาวิทยาลัยเกษตรศาสตร์ พิมพ์ครั้งที่ 2, 2544
- 7 เพลงศ์คอนสีขร มหาวิทยาลัยเกษตรศาสตร์ พิมพ์ครั้งที่ 2, 2545

ภาคผนวกที่ 6

ผลการพิจารณารายงานการประเมินผลกระทบสิ่งแวดล้อม
โครงการนิคมอุตสาหกรรมปิ่นทอง โครงการ 2 (แหลมฉบัง)
บริษัท ปิ่นทอง อินดัสเตรียล ปาร์ค จำกัด (มหาชน)

ที่ ทส 1009/ 424



สำนักงานนโยบายและแผน
ทรัพยากรธรรมชาติและสิ่งแวดล้อม
60/1 ซอยพินิจวัฒนา 7 ถนนพระรามที่ 6
กรุงเทพฯ 10400

14 มกราคม 2548

เรื่อง ผลการพิจารณารายงานการวิเคราะห์ผลกระทบสิ่งแวดล้อม โครงการนิคมอุตสาหกรรม
ปิ่นทอง โครงการ 2 (แหลมฉบัง) ของ บริษัท ปิ่นทอง อินดัสเตรียล ปาร์ค จำกัด

เรียน ผู้ว่าการการนิคมอุตสาหกรรมแห่งประเทศไทย

- อ้างถึง 1. หนังสือสำนักงานนโยบายและแผนทรัพยากรธรรมชาติและสิ่งแวดล้อม ที่ 1009/12008
ลงวันที่ 26 พฤศจิกายน 2547
2. หนังสือการนิคมอุตสาหกรรมแห่งประเทศไทย จำกัด ที่ อก 5108.1/8597
ลงวันที่ 30 พฤศจิกายน 2547


- สิ่งที่ส่งมาด้วย 1. มาตรการลดผลกระทบสิ่งแวดล้อมและมาตรการติดตามตรวจสอบคุณภาพ
สิ่งแวดล้อม โครงการนิคมอุตสาหกรรมปิ่นทอง โครงการ 2 (แหลมฉบัง)
ตั้งอยู่ที่ตำบลหนองขาม อำเภอศรีราชา จังหวัดชลบุรี ที่การนิคมอุตสาหกรรม
แห่งประเทศไทย และบริษัทปิ่นทอง อินดัสเตรียล ปาร์ค จำกัด ต้องยึดถือ
ปฏิบัติ
2. แนวทางการนำเสนอผลการติดตามตรวจสอบคุณภาพสิ่งแวดล้อมที่กำหนด
ไว้ในรายงานการวิเคราะห์ผลกระทบสิ่งแวดล้อมต่อสำนักงานนโยบายและแผน
ทรัพยากรธรรมชาติและสิ่งแวดล้อม

ตามหนังสือที่อ้างถึง 1 และ 2 สำนักงานนโยบายและแผนทรัพยากรธรรมชาติและ
สิ่งแวดล้อม ได้แจ้งผลการพิจารณารายงานการวิเคราะห์ผลกระทบสิ่งแวดล้อมโครงการนิคม
อุตสาหกรรมปิ่นทอง โครงการ 2 (แหลมฉบัง) ของบริษัท ปิ่นทอง อินดัสเตรียล ปาร์ค จำกัด ตั้งอยู่
ที่ตำบลหนองขาม อำเภอศรีราชา จังหวัดชลบุรี จัดทำรายงานโดยบริษัท คอนซัลแทนท์ ออฟฟิ
เทคโนโลยี่ จำกัด ต่อมาการนิคมอุตสาหกรรมแห่งประเทศไทย ได้เสนอรายงานชี้แจงข้อมูลเพิ่มเติม
ฉบับเดือนธันวาคม 2547 ให้สำนักงานพิจารณา ดังรายละเอียดแจ้งแล้วนั้น

สำนักงานนโยบายและแผนทรัพยากรธรรมชาติและสิ่งแวดล้อม ได้พิจารณาเสนอความเห็นเบื้องต้นเกี่ยวกับรายงานดังกล่าว ให้คณะกรรมการผู้ชำนาญการพิจารณารายงานการวิเคราะห์ผลกระทบสิ่งแวดล้อมด้านโครงการอุตสาหกรรม ในการประชุมครั้งที่ 27/2547 เมื่อวันที่ 24 ธันวาคม 2547 ซึ่งคณะกรรมการผู้ชำนาญการมีมติเห็นชอบในรายงานการวิเคราะห์ผลกระทบสิ่งแวดล้อม โครงการนิคมอุตสาหกรรมปิ่นทอง โครงการ 2 (แหลมฉบัง) ของบริษัท ปิ่นทอง อินดัสเตรียล ปาร์ค จำกัด โดยกำหนดมาตรการลดผลกระทบสิ่งแวดล้อม และมาตรการติดตามตรวจสอบคุณภาพสิ่งแวดล้อม ที่การนิคมอุตสาหกรรมแห่งประเทศไทย และบริษัท ปิ่นทอง อินดัสเตรียล ปาร์ค จำกัด ต้องปฏิบัติตามอย่างเคร่งครัด ดังรายละเอียดในสิ่งที่ส่งมาด้วย 1 และขอให้การนิคมอุตสาหกรรมแห่งประเทศไทยจัดส่งรายงานฉบับสมบูรณ์พร้อมแผ่นบันทึกข้อมูล (CD/DISKETTE) ให้สำนักงานภายใน 1 เดือน เพื่อใช้ในราชการต่อไป สำหรับการรายงานผลการติดตามตรวจสอบคุณภาพสิ่งแวดล้อมที่เสนอไว้ในรายงาน ได้กำหนดให้เป็นไปตามแนวทางการเสนอผลการติดตามตรวจสอบคุณภาพสิ่งแวดล้อม ดังรายละเอียดในสิ่งที่ส่งมาด้วย 2 ทั้งนี้ สำนักงานได้ส่งงานแจ้งสำนักงานจังหวัดชลบุรี เพื่อทราบ และแจ้งบริษัท ปิ่นทอง อินดัสเตรียล ปาร์ค จำกัด เพื่อพิจารณาดำเนินการต่อไปด้วยแล้ว

จึงเรียนมาเพื่อโปรดทราบ


ขอแสดงความนับถือ



(นายวิรัตน์ ขาวอุปถัมภ์)

รองเลขาธิการ ปฏิบัติราชการแทน

เลขาธิการสำนักงานนโยบายและแผนทรัพยากรธรรมชาติและสิ่งแวดล้อม

เห็นว่าถูกต้อง

(นางสุปราณี แต่งไทย)
เจ้าหน้าที่บริหารงานธุรการ

สำนักวิเคราะห์ผลกระทบสิ่งแวดล้อม

โทร. 0-2298-6058 , 0-2271-4232 ต่อ 148

โทรสาร. 0-2278-5469

[illegible]

ผลการปฏิบัติงาน	ภาพที่ 5.3.2 (ต่อ)	มาตรการป้องกันผลกระทบสิ่งแวดล้อม	มาตรการดำเนินการ	ระยะเวลาดำเนินการ	ผู้รับผิดชอบ
<p>ผู้เฝ้า</p> <ul style="list-style-type: none"> หม้อต้มน้ำที่ใช้ น้ำมันที่เป็นเชื้อเพลิง เชื้อเพลิงอื่น ๆ อุตสาหกรรมที่เกี่ยวข้อง จากแหล่งอื่น ๆ ก๊าซในโตรเจนไดออกไซด์ หม้อต้มน้ำ ก๊าซซัลเฟอร์ไดออกไซด์ จาก H_2SO_4 Production ที่ไม่ใช่ระบบ 	<p>ภาพที่ 5.3.2 (ต่อ)</p> <p>มาตรการป้องกันผลกระทบสิ่งแวดล้อม</p> <p>หม้อต้มน้ำที่ใช้</p> <ul style="list-style-type: none"> น้ำมันที่เป็นเชื้อเพลิง เชื้อเพลิงอื่น ๆ อุตสาหกรรมที่เกี่ยวข้อง จากแหล่งอื่น ๆ ก๊าซในโตรเจนไดออกไซด์ หม้อต้มน้ำ ก๊าซซัลเฟอร์ไดออกไซด์ จาก H_2SO_4 Production ที่ไม่ใช่ระบบ 	<p>มาตรการดำเนินการ</p> <p>หม้อต้มน้ำที่ใช้</p> <ul style="list-style-type: none"> น้ำมันที่เป็นเชื้อเพลิง เชื้อเพลิงอื่น ๆ อุตสาหกรรมที่เกี่ยวข้อง จากแหล่งอื่น ๆ ก๊าซในโตรเจนไดออกไซด์ หม้อต้มน้ำ ก๊าซซัลเฟอร์ไดออกไซด์ จาก H_2SO_4 Production ที่ไม่ใช่ระบบ 	<p>ระยะเวลาดำเนินการ</p> <p>หม้อต้มน้ำที่ใช้</p> <ul style="list-style-type: none"> น้ำมันที่เป็นเชื้อเพลิง เชื้อเพลิงอื่น ๆ อุตสาหกรรมที่เกี่ยวข้อง จากแหล่งอื่น ๆ ก๊าซในโตรเจนไดออกไซด์ หม้อต้มน้ำ ก๊าซซัลเฟอร์ไดออกไซด์ จาก H_2SO_4 Production ที่ไม่ใช่ระบบ 	<p>ผู้รับผิดชอบ</p> <p>หม้อต้มน้ำที่ใช้</p> <ul style="list-style-type: none"> น้ำมันที่เป็นเชื้อเพลิง เชื้อเพลิงอื่น ๆ อุตสาหกรรมที่เกี่ยวข้อง จากแหล่งอื่น ๆ ก๊าซในโตรเจนไดออกไซด์ หม้อต้มน้ำ ก๊าซซัลเฟอร์ไดออกไซด์ จาก H_2SO_4 Production ที่ไม่ใช่ระบบ 	<p>ผลการปฏิบัติงาน</p> <p>หม้อต้มน้ำที่ใช้</p> <ul style="list-style-type: none"> น้ำมันที่เป็นเชื้อเพลิง เชื้อเพลิงอื่น ๆ อุตสาหกรรมที่เกี่ยวข้อง จากแหล่งอื่น ๆ ก๊าซในโตรเจนไดออกไซด์ หม้อต้มน้ำ ก๊าซซัลเฟอร์ไดออกไซด์ จาก H_2SO_4 Production ที่ไม่ใช่ระบบ

अध्याय ५.२-२ (अं०)

[illegible]

ผลการปฏิบัติงาน	การที่ 5.2.2 (ต่อ)	ความถี่ในการ	ระยะเวลาในการ	ผู้รับผิดชอบ
<p>การตรวจประเมินผล</p> <p>ปริมาณที่ใช้ประมาณ 2,000 ขน.ม/วัน</p> <ul style="list-style-type: none"> - โครงการระบบบำบัดน้ำเสียชุมชนตำบลบ้านใหม่ อ.อ.อ. 20 ขก.บ. ประมาณ 4,054 ขน.ม./วัน - ทดสอบประสิทธิภาพการบำบัดน้ำเสียในถังบำบัดน้ำเสียของโครงการและผลการบำบัดน้ำเสียในถังบำบัดน้ำเสียของโครงการ <p>(๑) ระบบบำบัดน้ำเสียชุมชนตำบลบ้านใหม่</p> <p>1) ขนาดและลักษณะของระบบ</p> <ul style="list-style-type: none"> - โครงการจะจัดให้มีการบำบัดน้ำเสียด้วยระบบ (Central Chemical Treatment) ขนาด 100 ลูกบาศก์เมตร/วัน ซึ่งสามารถบำบัดน้ำเสียได้ตามเกณฑ์ที่กำหนด <p>การที่โครงการได้จัดให้มีการบำบัดน้ำเสียด้วยระบบบำบัดน้ำเสียของโครงการ</p>	<p>โครงการจะจัดให้มีการบำบัดน้ำเสียด้วยระบบ (Central Chemical Treatment) ขนาด 100 ลูกบาศก์เมตร/วัน ซึ่งสามารถบำบัดน้ำเสียได้ตามเกณฑ์ที่กำหนด</p> <p>การที่โครงการได้จัดให้มีการบำบัดน้ำเสียด้วยระบบบำบัดน้ำเสียของโครงการ</p> <p>2) การบำบัดน้ำเสีย</p> <ul style="list-style-type: none"> - โครงการจะจัดให้มีการบำบัดน้ำเสียด้วยระบบ (Central Chemical Treatment) ขนาด 100 ลูกบาศก์เมตร/วัน ซึ่งสามารถบำบัดน้ำเสียได้ตามเกณฑ์ที่กำหนด <p>การที่โครงการได้จัดให้มีการบำบัดน้ำเสียด้วยระบบบำบัดน้ำเสียของโครงการ</p>	<p>ระบบบำบัดน้ำเสียชุมชนตำบลบ้านใหม่</p> <p>ระบบบำบัดน้ำเสียชุมชนตำบลบ้านใหม่</p> <p>ระบบบำบัดน้ำเสียชุมชนตำบลบ้านใหม่</p> <p>ระบบบำบัดน้ำเสียชุมชนตำบลบ้านใหม่</p>	<p>โครงการจะจัดให้มีการบำบัดน้ำเสียด้วยระบบ (Central Chemical Treatment) ขนาด 100 ลูกบาศก์เมตร/วัน ซึ่งสามารถบำบัดน้ำเสียได้ตามเกณฑ์ที่กำหนด</p> <p>การที่โครงการได้จัดให้มีการบำบัดน้ำเสียด้วยระบบบำบัดน้ำเสียของโครงการ</p> <p>2) การบำบัดน้ำเสีย</p> <ul style="list-style-type: none"> - โครงการจะจัดให้มีการบำบัดน้ำเสียด้วยระบบ (Central Chemical Treatment) ขนาด 100 ลูกบาศก์เมตร/วัน ซึ่งสามารถบำบัดน้ำเสียได้ตามเกณฑ์ที่กำหนด <p>การที่โครงการได้จัดให้มีการบำบัดน้ำเสียด้วยระบบบำบัดน้ำเสียของโครงการ</p>	<p>เจ้าของโครงการ/เทศบาล</p> <p>เจ้าของโครงการ/เทศบาล</p> <p>เจ้าของโครงการ/เทศบาล</p> <p>เจ้าของโครงการ/เทศบาล</p>

52-2701

[illegible]

ผลกระทบสิ่งแวดล้อม	มาตรการป้องกันผลกระทบสิ่งแวดล้อม	สถานที่ดำเนินการ	ระยะเวลาดำเนินการ	ผู้รับผิดชอบ
<p>การที่จะก่อสร้างอาคาร คณ. นีปรามการฮิลล์</p> <ul style="list-style-type: none"> - โครงการจะจัดให้มีการประชุมชี้แจงให้โรงงานรับทราบถึงวิธีการในการจัดการขยะมูลฝอยที่โครงการเป็น โดยขอให้บริษัท อีทีทีรับซื้อขยะ โรงอบแบบกลด กองเหล็ก 4 กัด (E&S&C) เก็บค่าเก็บขนไปให้บริการจัดการขยะมูลฝอยต่อไปภายในพื้นที่โครงการอย่างครบวงจร - กำหนดให้บริษัท อีทีทีรับซื้อขยะ โรงอบแบบกลด กองเหล็ก 4 กัด หรือบริษัทที่ได้รับอนุญาตเป็นผู้ให้บริการจัดเก็บรวบรวมขยะมูลฝอยที่เกิดขึ้น เพราะฉะนั้นอย่าไปทิ้งขยะ - ผู้ให้บริการจะต้องแจ้งบริษัทรับซื้อขยะมูลฝอยให้ทราบก่อนรับขยะมูลฝอยเพื่อให้เกิดความสะดวกแก่โครงการ - ประมาณงานไปยัง โรงงานรับซื้อขยะเพื่อทำการเก็บขยะมูลฝอยไปกำจัด 	<ul style="list-style-type: none"> - กำหนดให้โรงงานทุกแห่งจะต้องจัดการขยะมูลฝอยให้เรียบร้อยตามระเบียบของกรมโรงงานอุตสาหกรรมโดยมีใบขนถ่าย 3 พับของปริมาณขยะมูลฝอยแต่ละประเภท - โรงงานต่าง ๆ จะต้องเก็บรวบรวมขยะมูลฝอยต่าง ๆ ไปกองในที่พิเศษตามวิธีในที่ไม่ก่อมลพิษตามคุณสมบัติของดินบริเวณนั้นๆ - ขยะที่ใช้ให้บริษัทรับซื้อขยะมูลฝอยที่ทางโรงงานขยะมูลฝอยจะรับซื้อให้กลุ่มหรือผู้ใดรวบรวม รวมทั้งค่าขนถ่ายขยะมูลฝอยให้ขยะมูลฝอยที่โรงงาน หรือกลุ่มผู้รวบรวมขยะมูลฝอย - ในกรณีที่ไม่มีหน่วยงานที่รับผิดชอบขยะมูลฝอย ไม่มีความพร้อมในการให้บริการที่โรงงานรายใด 4 โครงการจะดำเนินการก่อสร้างอาคารที่เก็บขยะมูลฝอยภายในพื้นที่โครงการบริเวณพื้นที่ที่ใกล้ที่สุดที่รัฐ 4 ไร่ - กำหนดให้โรงงานอุตสาหกรรมต่าง ๆ ในโครงการรับซื้อขยะ มูลฝอยและขยะมูลฝอยของภาคของโรงงาน รวมถึงการดำเนินการของเสียไม่ให้ปนเปื้อนกับน้ำดื่ม ดื่มน้ำดื่ม ให้มีการ 	<ul style="list-style-type: none"> - ภายในพื้นที่โครงการ - ภายในพื้นที่โครงการ - พื้นที่กลุ่มขยะมูลฝอยที่มีขยะมูลฝอยรวมอยู่ (ปอร์) 1 - โรงงานต่าง ๆ ในพื้นที่โครงการ - โรงงานต่าง ๆ ในพื้นที่โครงการ - ภายในพื้นที่โครงการและกองขยะมูลฝอย - ภายในพื้นที่โครงการ - โรงงานต่าง ๆ ในพื้นที่โครงการ 	<ul style="list-style-type: none"> - ตลอดระยะเวลาดำเนินการ - ตลอดระยะเวลาดำเนินการ - ตลอดระยะเวลาดำเนินการ - เมื่อเปิดดำเนินการและกองขยะมูลฝอยดำเนินการ - ตลอดระยะเวลาดำเนินการ - ตลอดระยะเวลาดำเนินการ - ตลอดระยะเวลาดำเนินการ - ทุก ๆ 6 เดือน ตลอดระยะเวลาดำเนินการ 	<ul style="list-style-type: none"> - เจ้าของโครงการ/คณ. - บริษัท อีทีทีรับซื้อขยะ โรงอบแบบกลด กองเหล็ก 4 กัด ภายใต้การกำกับดูแลของโครงการ และ คณ. - บริษัท อีทีทีรับซื้อขยะ โรงอบแบบกลด กองเหล็ก 4 กัด ภายใต้การกำกับดูแลของโครงการ และ คณ. - เจ้าของโรงงาน - เจ้าของโรงงาน - บริษัท อีทีทีรับซื้อขยะ โรงอบแบบกลด กองเหล็ก 4 กัด ภายใต้การกำกับดูแลของโครงการ และ คณ. - เจ้าของโครงการ/คณ. - เจ้าของโรงงาน

மார்ச் 22-2011

[illegible]

පාඨශාලා 522.4(10)

[illegible]

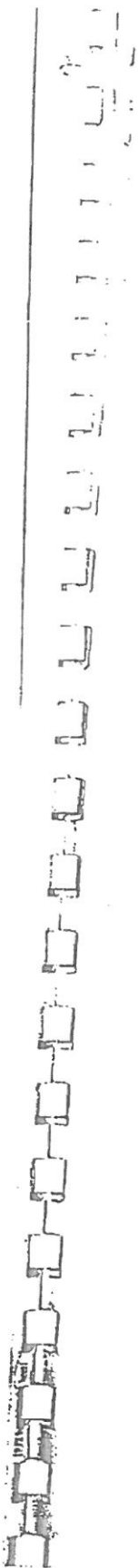
พ.ร.บ. ๕๔๔ (พ.๑)

ผลการสังเกต	ผลการปฐมนิเทศสหกรณ์สมาชิก	การดำเนินการ	ระยะเวลาที่ดำเนินการ	ผู้รับผิดชอบ
<p>การดำเนินการ</p>	<p>การดำเนินการปฐมนิเทศสหกรณ์สมาชิก</p>	<p>การดำเนินการ</p>	<p>ระยะเวลาที่ดำเนินการ</p>	<p>ผู้รับผิดชอบ</p>
<p>การดำเนินการ</p>	<p>การดำเนินการปฐมนิเทศสหกรณ์สมาชิก</p>	<p>การดำเนินการ</p>	<p>ระยะเวลาที่ดำเนินการ</p>	<p>ผู้รับผิดชอบ</p>

ตารางที่ 5.3.1

มาตรการติดตามตรวจสอบของแผนสิ่งแวดล้อม
โครงการพัฒนาศูนย์รวมหมู่บ้านของ (เทศบาลเมือง)

ลำดับตรวจวัด	สถานที่ตรวจสอบ	ความถี่	ผู้รับผิดชอบ
1. เรื่องทั่วไป กำหนดให้โครงการดำเนินการจัดทำรายงาน Environmental Compliance Audit	- พื้นที่โครงการ	- ปีละ 1 ครั้ง	- เจ้าของโครงการ กบอ.
2. อุณหภูมิอากาศในบรรยากาศ ตรวจวัดผู้ละอองรวม (TSP), ก๊าซซัลเฟอร์ไดออกไซด์ (SO ₂) และก๊าซไนโตรเจนไดออกไซด์ (NO ₂)	- ตรวจวัด จำนวน 2 สถานี ได้แก่ (รูปที่ 5.3-1) - วัดที่สี่รรมนิมิตร (A1) - พื้นที่โครงการบริเวณอาคารสำนักงาน (A2)	- ตรวจวัดปีละ 2 ครั้ง ๆ ละ 7 วันต่อเนื่อง ในช่วงเดือนมีนาคม-พฤษภาคม 1 ครั้ง และเดือนพฤศจิกายน-ธันวาคม 1 ครั้ง	- เจ้าของโครงการ กบอ.
3. อุณหภูมิอากาศจากแหล่งกำเนิด กำหนดให้โรงงานอุตสาหกรรมในพื้นที่โครงการตรวจวัด อัตราการระเหยของสารจากถังเก็บของ เช่น TSP, SO ₂ และ NO ₂ เป็นต้น -	- โรงงานอุตสาหกรรมที่มีแหล่งกำเนิด มลพิษทางอากาศ	- ตรวจวัดปีละ 2 ครั้ง	- เจ้าของโรงงานเป็นผู้ดำเนินการ ตรวจวัดและส่งผลการตรวจวัดให้โครงการ และ กบอ. เพื่อบันทึกไว้
4. ลักษณะน้ำเสียภายในระบบบำบัดน้ำเสียของโครงการ (1) ตรวจวัดปริมาณและลักษณะของน้ำเสียของ โครงการ โดยทั่วไป ได้แก่ ตรวจวัดอัตราการไหล, อุณหภูมิ, pH, BOD, COD, TDS, SS, Oil & Grease และโลหะหนัก ได้แก่ Pb, Cd, Cr ⁶⁺ , Hg และ Ni เป็นต้น	- ระบบบำบัดน้ำเสียที่สำนักงานเทศบาลตรวจวัด จำนวน 2 จุด ได้แก่ - EQ Tank - Polishing Pond	- ตรวจวัดเดือนละครั้ง	- เจ้าของโครงการ กบอ.



แบบร่างที่ 5.3-1 (ต่อ)

ดัชนีตรวจวัด	สถานที่ตรวจสอบ	ความถี่	ผู้รับผิดชอบ
5. คุณภาพน้ำผิวดิน ตรวจวัดคุณภาพน้ำผิวดิน pH, BOD, แบคทีเรียกลุ่ม โคลิฟอร์ม ทั้งหมดอัตราการไหลและปริมาณโลหะหนัก ได้แก่ Pb, Cd, Cu, Zn, Ni, Mn, Cr ⁶⁺ , Hg, CN และ As	- ตรวจวัดจำนวน 3 สถานี ดังที่ (รูปที่ 5.3-1) คลองหัวขอม (นอกเขื่อน) บริเวณประตูระบายน้ำทั้ง โครงการ (SW 1) - คลองหัวขอม (นอกเขื่อน) ห่างจากประตูระบายน้ำทั้ง โครงการ ประมาณ 2 กิโลเมตร (SW 2) - จุดบรรจบระหว่างคลองหัวขอมใหญ่กับ คลองหัวขอมเล็ก (SW 3)	9 ครั้ง - ตรวจวัด 3 เดือนครั้ง เดือน SW1 - ตรวจวัดทุกสัปดาห์ SW2 - ตรวจวัดทุกสัปดาห์ SW3 - ตรวจวัดทุกสัปดาห์	- เจ้าหน้าที่โครงการ/กบอ. - เจ้าหน้าที่โครงการ/กบอ. - เจ้าหน้าที่โครงการ/กบอ. - เจ้าหน้าที่โครงการ/กบอ.
6. คุณภาพน้ำใต้ดิน ตรวจวัดคุณภาพน้ำใต้ดิน ได้แก่ pH, Total Hardness, Total Solids, Pb, Hg, Cd, Ni, Mn, Cr ⁶⁺ (ตะกอนแขวนลอยหรือตะกอนทราย)	- ตรวจวัดจำนวน 3 สถานี ดังที่ (รูปที่ 5.3-1) - วัดหนองจอก (NW1) - โรงเรือนบ้านวังสอ (NW2) - วัดหนองจอก (NW3)	- ตรวจวัดปีละ 2 ครั้ง กรณีโครงการ ก่อสร้างอาหารเห็นมีการเปลี่ยนแปลง อันตราย	- เจ้าหน้าที่โครงการ/กบอ. - เจ้าหน้าที่โครงการ/กบอ. - เจ้าหน้าที่โครงการ/กบอ.
7. ลักษณะดิน ตรวจวัด โหมดในตะกอนดินบริเวณคลองที่รองรับน้ำทิ้งจาก โครงการ ได้แก่ As, Cd, Cr, Cu, Pb, Mn, Hg, Ni, Se และ Zn 0.5% soil	- ตรวจวัดจำนวน 2 สถานี ดังที่ - ตำแหน่งของคลองหัวขอมใหญ่บริเวณประตูระบายน้ำทั้ง แห่งที่ 1 ของโครงการ (SW2) - ตำแหน่งของคลองหัวขอมใหญ่บริเวณประตูระบายน้ำทั้งแห่งที่ 2 ของโครงการ (SW3)	- ตรวจวัดปีละ 1 ครั้ง (ในช่วงเดือนเมษายน- เดือนพฤษภาคม) ในช่วง 3 ปีแรก และ 2 ปีครั้งไม่ซ้ำกันไป	- เจ้าหน้าที่โครงการ/กบอ.

ตารางที่ 5-1 (ต่อ)

ดัชนีตรวจวัด	สถานที่ตรวจสอบ	ความถี่	ผู้รับผิดชอบ
8. ระดับเสียง ตรวจวัดระดับเสียงในรูป Leq 24 ชม. (ทะเล L ₉₀)	- ตรวจวัด จำนวน 2 สถานี (รูปที่ 5.3-1) - วัดระยะร่นที่มีตร - โรงเรียนบ้านวังค้อ	- ตรวจวัดปีละ 2 ครั้ง ๆ ละ 3 วันต่อเนื่อง ในช่วงเวลาเดียวกับการตรวจวัดคุณภาพ อากาศในบรรยากาศ	- เจ้าของโครงการ/กบอ.
9. กระบวนการขนส่ง รวบรวมสถิติอุบัติเหตุบริเวณทางหลวงแผ่นดินพิเศษ หมายเลข 7 โดยเฉพาะอย่างยิ่งบริเวณทางเข้าโครงการ	- สถานีตำรวจทางหลวงบริเวณใกล้เคียงโครงการ	- ปีละ 1 ครั้ง	- เจ้าของโครงการ/กบอ.
10. ปริมาณน้ำใช้ (1) รวบรวมสถิติการใช้น้ำของโรงงานอุตสาหกรรมภายในพื้นที่โครงการ	- โรงงานต่าง ๆ ในพื้นที่อุตสาหกรรม	- ทุก 6 เดือน	- เจ้าของโครงการ/กบอ.
(2) รวบรวมสถิติปริมาณน้ำทิ้งที่นำไปใช้ประโยชน์ที่ สีเขียวของโครงการและใช้ในกิจกรรมอื่น ๆ เช่น กังหัน กังหัน และกังหันน้ำเป็นน้ำกรดสอง ถังดับ	- ระบบบำบัดน้ำเสียตามทางชีวภาพ	- ทุก 6 เดือน	- เจ้าของโครงการ/กบอ.
11. ไฟฟ้า รวบรวมสถิติปริมาณการใช้ไฟฟ้าของโรงงานอุตสาหกรรม ต่าง ๆ ในโครงการและบันทึกสถิติการเกิดกระแสไฟฟ้าขัดข้อง	- โรงงานต่าง ๆ ในพื้นที่โครงการ	- ปีละ 1 ครั้ง	- เจ้าของโครงการ/กบอ.

พ.ร.บ. ๕.๕-๑ (๓๐)

ตารางที่ 5.3-1 (ต่อ)			
ดัชนีตรวจวัด	สถานที่ตรวจ	ความถี่	ผู้รับผิดชอบ
12. ชุมชนอยู่ดี (1) รวบรวมผลการตรวจสอบระดับปริมาณ และลักษณะ สภาพของสภาพของสิ่งอันตรายจากโรงงานต่าง ๆ และ ปริมาณของอากาศของเสียอันตรายที่โรงงานต่าง ๆ ส่งไป ก็ให้ข้อมูลแก่เจ้าพนักงานของเสียอันตรายที่ได้รับอนุญาต จากกระทรวงอุตสาหกรรม	- โรงงานต่าง ๆ ในพื้นที่โครงการ - คณะกรรมการระบบบำบัดน้ำเสียและตะกอนจาก ระบบผลิตน้ำประปา	- ปีละ 1 ครั้ง	- เจ้าของโรงงานเป็นผู้ตรวจสอบ และรวบรวมผลให้เจ้าของโครงการ/ กบอ. และกรมโรงงานอุตสาหกรรม
(2) ตรวจวิเคราะห์ปริมาณ โลหะหนักในตะกอนจากระบบ บำบัดน้ำเสียและตะกอนจากระบบบำบัดน้ำประปาของ โครงการ		- ปีละ 1 ครั้ง	- เจ้าของโครงการ/กบอ.
13. สาธารณสุข รวบรวมสถิติการเจ็บป่วยจากสถาบันอนามัยหรือโรงพยาบาล ในบริเวณใกล้เคียงโครงการ	- สถาบันอนามัยหรือโรงพยาบาลบริเวณใกล้เคียง โครงการ	- ปีละ 1 ครั้ง	- เจ้าของโครงการ/กบอ.
14. อชีวอนามัยและความปลอดภัย (1) จัดบันทึกและรวบรวมสถิติเกี่ยวกับอุบัติเหตุต่าง ๆ ที่เกี่ยวข้องกับความเสียหาย การลดความเสียหาย และความรุนแรง	- ภายในพื้นที่โครงการ	- ปีละ 1 ครั้ง และทุกครั้งที่เกิดอุบัติเหตุ	- เจ้าของโครงการ/กบอ.
(2) รวบรวมสถิติเกี่ยวกับอุบัติเหตุ สาเหตุ และภาวะการ เจ็บป่วยของพนักงานในโรงงานต่าง ๆ	- โรงงานต่าง ๆ ในพื้นที่โครงการ	- ปีละ 1 ครั้ง	- เจ้าของโครงการ/กบอ.

แบบฟอร์มที่ ร.ร.ร. 1 (ต่อ)

ตัวชี้วัดรางวัล	ผลการตรวจขอ	ความถี่	ผู้รับผิดชอบ
(3) ติดตามและประเมินประสิทธิภาพของมาตรการด้านความปลอดภัย รวมทั้งการปฏิบัติตามมาตรการหรือแผนงานด้านความปลอดภัย และการฝึกอบรมด้านความปลอดภัยของโรงงานต่าง ๆ	- โรงงานต่าง ๆ ในพื้นที่โครงการ	- ปีละ 1 ครั้ง	- เจ้าของโครงการ/กบอ.
(4) ติดตามและประเมินมาตรการที่ทั่วทั้งแผนอุตสาหกรรม และให้มีการฝึกอบรมด้านความปลอดภัยในโรงงานอุตสาหกรรมที่มีคุณสมบัติครบ	- โรงงานต่าง ๆ ในพื้นที่โครงการและภายในพื้นที่โครงการ	- ปีละ 1 ครั้ง	- เจ้าของโครงการ/กบอ.
(5) ติดตามและประเมินมาตรการที่ทั่วทั้งแผนอุตสาหกรรม กรณีที่มีการร้องเรียนจากชุมชน	- ภายในพื้นที่โครงการ	- ปีละ 1 ครั้ง	- เจ้าของโครงการ/กบอ.
15. โรงงานในโครงการ			
(1) โครงการก่อสร้างรวบรวมรายชื่อโรงงานรายชื่อโรงพิมพ์ที่เข้ามามีในโครงการ โดยตั้งรายละเอียดมีประเภทขั้นตอนการสมัคร ชนิดผลิตภัณฑ์ เป็นต้น	- โรงงานต่าง ๆ ในพื้นที่โครงการ	- ปีละ 1 ครั้ง	- เจ้าของโครงการ/กบอ.
(2) รวบรวมบันทึกข้อมูลด้านอาชีวอนามัยของโรงงาน	- โรงงานต่าง ๆ ในพื้นที่โครงการ	- ปีละ 1 ครั้ง	- เจ้าของโรงงานเป็นผู้บันทึกและ ส่งมาให้โครงการ และ กบอ. รวบรวมไว้

หมายเหตุ: " ตามประเภทของโรงงาน เช่น เครื่องกลึงเหล็กที่ใช้สารเคมีที่ใช้ โดยการทำงานร่วมกันของทั้งของโรงงาน เจ้าของโครงการ กบอ. และหน่วยงานกลาง (TMAE 2019)

ภาพแสดงการวิเคราะห์คุณภาพน้ำทิ้งโรงงานที่มีค่าไม่เป็นไปตามมาตรฐาน

ภาพแสดงการวิเคราะห์คุณภาพน้ำทั้งโรงงานที่มีค่าไม่เป็นไปตามมาตรฐาน นิคมอุตสาหกรรมปิ่นทอง โครงการ 2

ITCare PROD

Dashboard

Memo

Enviservice

IT Care

Booking

HR

Manual

Oracle

Website

Settings System

EN Parameter Checking

แถบสีแสดงเกณฑ์มาตรฐาน:

■

 (เกิน)

■

 (ไม่เกิน)

จำนวน

2023

PIN2

Print

No.	Cust No.	Cust Name	Org	Sampling ID	Location	BOD < 500	COD < 750	Color (Original) <=600	Color (pH7) <=600	Chlorine <= 1	O&G < 10	pH 5.5- 9.0	Temp < 45	TDS < 1,200 1,300 3,000	TKN < 100	TSS < 150 200	Sulfide < 1	Water Unit	Water 80%	BOD Price	Charge	Ticon	Total	Remark	Approve Checkbox	Approve All
1	2471	N.H.SOJA (THAILAND) CO.,LTD.	PIN2	P2-150-12	150/12	-	-	-	-	-	-	-	-	-	-	-	-	59	47.20	722.57	0.00	0.00	722.57	ยังไม่เปิดดำเนินการ..Update	<input type="checkbox"/>	Approved (20/12/2023)
2	2004	AQUA CHEMICAL ASIA CO.,LTD.	PIN2	P2-150-78	150/78	54.4	347	-	-	-	<3.0	8.1	31	724	171	1105	-	36	28.80	521.00	2,605.00	0.00	3,126.00	..Update	<input type="checkbox"/>	Approved (19/12/2023)
3	2007	THAI SUMMIT CABLE & PARTS CO.,LTD.	PIN2	P2-150-15	150/15	41.2	219	-	-	-	3.2	7.4	29	792	66	142	-	27	21.60	408.26	0.00	0.00	408.26	..Update	<input type="checkbox"/>	Approved (19/12/2023)
4	2006	PRECISION CASTING SYSTEMS (THAILAND) CO.,LTD.	PIN2	P2-150-80	150/80	44.8	234	-	-	-	4.9	7.5	31	766	189	29	-	18	14.40	306.87	0.00	0.00	306.87	..Update	<input type="checkbox"/>	Approved (19/12/2023)
5	2007	THAI SUMMIT CABLE & PARTS CO.,LTD.	PIN2	P2-150-14	150/14	33.2	79	-	-	-	<3.0	8.2	29	500	45	24	-	24	19.20	369.98	0.00	0.00	369.98	..Update	<input type="checkbox"/>	Approved (19/12/2023)
6	2007	THAI SUMMIT CABLE & PARTS CO.,LTD.	PIN2	P2-150-16	150/16	114	593	-	-	-	10.0	8.1	27	836	182	510	-	17	13.60	320.08	1,600.40	0.00	1,920.48	..Update	<input type="checkbox"/>	Approved (19/12/2023)
7	2314	T&G TECHNOLOGY CO.,LTD.	PIN2	P2-150-75	150/75	12.6	<40	-	-	-	<3.0	7.2	30	414	6	8	-	76	60.80	922.06	0.00	0.00	922.06	..Update	<input type="checkbox"/>	Approved (19/12/2023)
8	2010	KOKUSAN PARTS (THAILAND) CO.,LTD.	PIN2	P2-150-52	150/52	92.8	317	-	-	-	11.5	8.0	28	604	66	120	-	223	178.40	2,887.68	8,663.04	0.00	11,550.72	..Update	<input type="checkbox"/>	Approved (19/12/2023)
9	2011	ISHIMITSU INDUSTRY (THAILAND) CO.,LTD.	PIN2	P2-150-81	150/81	91.8	1361	-	-	-	21.0	7.6	30	576	157	1375	-	106	84.80	1,422.86	7,114.30	0.00	8,537.16	..Update	<input type="checkbox"/>	Approved (19/12/2023)
10	2012	ADIENT & SUMMIT CORPORATION LTD.	PIN2	P2-150-1-11	150/1-11	41.6	278	-	-	-	<3.0	7.4	29	716	108	45	-	772	617.60	8,920.56	0.00	0.00	8,920.56	..Update	<input type="checkbox"/>	Approved (19/12/2023)
11	2052	NIPPON STEEL & SUMIKIN LOGISTICS (THAILAND) CO.,LTD.	PIN2	P2-150-34	150/34	88.6	367	-	-	-	6.0	7.4	30	808	211	94	-	254	203.20	3,262.80	0.00	0.00	3,262.80	..Update	<input type="checkbox"/>	Approved (19/12/2023)
12	2058	SUNTORY BEVERAGE & FOOD (THAILAND) CO.,LTD.	PIN2	P2-150-50	150/50	2.1	<40	-	-	-	<3.0	7.4	30	712	<5	<5	-	18587	14899.60	197,049.71	0.00	0.00	197,049.71	..Update	<input type="checkbox"/>	Approved (19/12/2023)
13	2517	BOSON TECHNOLOGY (THAILAND) CO.,LTD.	PIN2	P2-150-13																				ยังไม่ได้นำพัก	<input type="checkbox"/>	
14	2113	FRASERS PROPERTY THAILAND INDUSTRIAL FREEHOLD & LEASEHOLD REIT	PIN2	P2-150-30	150/30	36.0	147	-	-	-	3.2	7.2	29	426	23	43	-	631	504.80	7,235.35	0.00	0.00	7,235.35	..Update	<input type="checkbox"/>	Approved (19/12/2023)
15	2479	PJW AUTOVE PUBLIC COMPANY LIMITED	PIN2	P2-150-62	150/62	41.6	96	-	-	-	3.2	7.0	32	452	30	13	-	2916	2332.80	33,417.05	0.00	0.00	33,417.05	..Update	<input type="checkbox"/>	Approved (19/12/2023)
16	2121	MARU GLASS TECH CO.,LTD.	PIN2	P2-150-56	150/56	40.4	151	-	-	-	<3.0	7.9	29	716	127	22	-	1543	1234.40	17,690.82	0.00	0.00	17,690.82	..Update	<input type="checkbox"/>	Approved (19/12/2023)
17	2122	AICHI FORGE (THAILAND)CO.,LTD.	PIN2	P2-150-68	150/68	<2.0	<40	-	-	-	<3.0	7.2	29	174	<5	<5	-	6164	4931.20	65,142.53	0.00	0.00	65,142.53	..Update	<input type="checkbox"/>	Approved (19/12/2023)
18	2123	DAIFUKU (THAILAND) LTD.	PIN2	P2-150-51	150/51	56.0	278	-	-	-	3.2	6.8	31	3088	184	199	-	216	172.80	2,642.32	0.00	0.00	2,642.32	..Update	<input type="checkbox"/>	Approved (19/12/2023)
19	2123	DAIFUKU (THAILAND) LTD.	PIN2	P2-150-46	150/46	41.2	148	-	-	-	<3.0	7.6	32	678	111	12	-	660	528.00	7,835.35	0.00	0.00	7,835.35	..Update	<input type="checkbox"/>	Approved (19/12/2023)

ภาคผนวกที่ 8

แบบสำรวจข้อมูลพื้นฐานด้านสิ่งแวดล้อม

**ข้อกำหนดและข้อปฏิบัติของผู้ประกอบการ
เขตนิคมอุตสาหกรรมปิ่นทอง**

เลขที่ PIN-EN...../.....

วันที่.....เดือน.....พ.ศ.

ข้าพเจ้าบริษัท.....
ที่อยู่เลขที่ หมู่ที่..... หมู่บ้าน..... ซอย.....
ถนน..... ตำบล/แขวง..... อำเภอ/เขต.....
จังหวัด..... รหัสไปรษณีย์ โทรศัพท์..... โทรสาร.....
ผู้มีอำนาจในการกระทำการแทนบริษัท
ชื่อ นาย/นาง/นางสาว
ที่อยู่ หมู่ที่..... หมู่บ้าน..... ซอย
ถนน ตำบล/แขวง อำเภอ/เขต.....
จังหวัด รหัสไปรษณีย์ โทรศัพท์ โทรสาร
E-mail

ข้าพเจ้าขอสัญญาต่อนิคมอุตสาหกรรมปิ่นทอง ดังนี้

1. ข้าพเจ้าจะปฏิบัติตามหลักเกณฑ์ เงื่อนไขของนิคมอุตสาหกรรมปิ่นทองตลอดจนกฎหมายข้อบังคับ ระเบียบ ประกาศของการนิคมอุตสาหกรรมแห่งประเทศไทยที่มีอยู่ หรือที่ประกาศเปลี่ยนแปลงภายหลัง
2. เมื่อข้าพเจ้าได้เข้ามาใช้พื้นที่แล้ว ข้าพเจ้าจะปฏิบัติตามมาตรการป้องกัน และลดผลกระทบสิ่งแวดล้อม (EIA) ของนิคมอุตสาหกรรมปิ่นทองอย่างเคร่งครัด

หลักเกณฑ์และเงื่อนไขในการดำเนินงานในนิคมอุตสาหกรรมปิ่นทอง

1.) คำจำกัดความ (DEFINITION)

- 1.1 “บริษัท” (COMPANY) หมายถึง บริษัท ปิ่นทอง อินดัสเตรียล พาร์ค จำกัด (มหาชน)
- 1.2 “บริษัท” (CONTRACTOR) หมายถึง ผู้ประกอบการที่เข้ามาใช้พื้นที่เพื่อประกอบกิจการในเขตนิคมอุตสาหกรรมปิ่นทอง

2.) ข้อกำหนดและขั้นตอนในการปฏิบัติตามมาตรการป้องกันและลดผลกระทบสิ่งแวดล้อม(EIA) นิคมอุตสาหกรรมปิ่นทอง

2.1 ผู้ประกอบการต้องปฏิบัติตามขั้นตอนในการขออนุญาตต่างๆ ก่อนดำเนินการประกอบกิจการในนิคมฯ (ขั้นตอนตามเอกสารแนบ)

2.2 ผู้ประกอบการจะต้องรับผิดชอบในส่วนที่เกี่ยวข้องกับผู้ประกอบการตามมาตรการป้องกันและลดผลกระทบสิ่งแวดล้อม

2.3 ผู้ประกอบการจะต้องรับผิดชอบต่อหากมีข้อร้องเรียนอันเนื่องมาจากการประกอบกิจการหรือกิจกรรมของผู้ประกอบการ และต้องทำการแก้ไขข้อร้องเรียนให้แล้วเสร็จโดยด่วน พร้อมทั้งจัดทำรายงานและวิธีการแก้ไขและส่งทางนิคมฯ ทราบด้วย

2.4 หากเกิดเหตุการณ์ตามข้อ (2.3) โดยผู้ประกอบการมิได้ทำการแก้ไขในเวลาอันสมควรตามที่ตัวแทนของนิคมฯ กำหนด นิคมฯ มีสิทธิ์ส่งบุคคลและเครื่องมือเข้าไปแก้ไขในปัญหาที่เกิดขึ้นและจะเรียกเก็บค่าใช้จ่ายในการดำเนินการดังกล่าวจากผู้ประกอบการต่อไป

2.5 ผู้ประกอบการจะต้องจัดหา รปภ. เพื่อรักษาความปลอดภัยและป้องกันการโจรกรรมรวมไปถึงการอำนวยความสะดวกในเรื่องต่างๆ ในพื้นที่ของตนเอง

2.6 ผู้ประกอบการจะต้องไม่นำสุนัขหรือสัตว์เลี้ยงอื่นๆ เข้ามาในเขตพื้นที่เป็นอันตราย

2.7 บรรดาค่าใช้จ่ายส่วนอื่น ๆ เช่น ค่าน้ำประปา , ค่าบำบัดน้ำเสีย , ค่าบริการพื้นที่ส่วนกลาง ผู้ประกอบการตกลงจ่ายค่าใช้จ่ายดังกล่าวตามอัตราและวันที่ทางนิคมฯ กำหนด ณ บริษัท ปิ่นทอง อินดัสเตรียล ปาร์ค จำกัด (มหาชน)

เงื่อนไขที่ผู้ให้สัญญาต้องปฏิบัติ

1. ผู้ให้สัญญา จะต้องปฏิบัติตามมาตรการป้องกัน และลดผลกระทบสิ่งแวดล้อม (EIA) ของทางนิคมฯ อย่างเคร่งครัดและ เอาใจใส่

2. ความเสียหายที่เกิดขึ้นในพื้นที่ส่วนกลางอันแน่ชัดว่าเกิดจากการทำงานของผู้ให้สัญญาแม้จะเกิดขึ้นเพราะเหตุใดก็ตาม ผู้ให้สัญญาจะต้องรับผิดชอบโดยซ่อมแซมให้คืนสภาพเดิมหรือเปลี่ยนใหม่ โดยค่าใช้จ่ายจะเป็นของผู้ให้สัญญาเอง

3. ผู้ให้สัญญาต้องจัดการเรื่องของขยะชนิดต่างๆ ด้วยตัวเองโดยมีรายละเอียดดังต่อไปนี้

3.1 ขยะทั่วไป ติดต่อหน่วยงานที่ได้รับอนุญาตจากกรมโรงงานอุตสาหกรรม เข้ามาบริหารจัดการขยะทั่วไปภายในพื้นที่ของผู้ให้สัญญา

3.2 ขยะมูลฝอย ติดต่อให้หน่วยงานของเทศบาล เป็นผู้จัดเก็บ

3.3 กากของเสียอันตรายให้ผู้ให้สัญญาแจ้งความจำนงค์ไปยังศูนย์กำจัดกากของเสียอันตรายที่ได้รับการอนุญาตจากทางราชการผู้ให้สัญญาจะต้องแจ้งขออนุญาตนำขยะชนิดต่างๆ ออกนอกพื้นที่นิคมฯ กับ กนอ. และจะต้องจัดส่งจำนวนปริมาณของขยะแต่ละชนิดให้กับนิคมฯ และ กนอ. เดือนละครั้ง

4. ผู้ให้สัญญาจะต้องให้ความสะดวกและช่วยเหลือแก่ผู้ที่ได้รับมอบหมายหรือผู้ได้รับมอบอำนาจจากนิคมฯ ในการเข้าติดต่อประสานงานในด้านต่างๆ เช่น การเข้าไปเก็บตัวอย่างน้ำเสีย และการจัดมิเตอร์น้ำประปาแต่ละเดือนในระหว่างเวลาการทำงานที่ 8.00 -17.00 น.

5. ในกรณีที่ผลวิเคราะห์น้ำเสียของผู้ประกอบการไม่เป็นไปตามมาตรฐานที่นิคมฯ กำหนดให้ผู้ประกอบการทำการแก้ไขเป็นการด่วนโดยค่าใช้จ่ายเป็นของผู้ประกอบการเอง และถ้าได้มีการดำเนินการแก้ไขใดๆ ทางนิคมฯ จะขอใช้สิทธิตาม กฎกระทรวงที่เกี่ยวข้องกับข้อกำหนดด้านน้ำ ที่ออกภายใต้พระราชบัญญัติโรงงาน พ.ศ. 2535 ฉบับที่ 2 ข้อ 14 ให้ ณ วันที่ 24 กันยายน พ.ศ. 2535 ประกาศในราชกิจจานุเบกษา เล่ม 109 ตอนที่ 108 ลงวันที่ 16 ตุลาคม พ.ศ. 2535

(หมายเหตุ : ยึดตามเอกสารรายงาน EIA มาตรการป้องกัน และลดผลกระทบสิ่งแวดล้อมที่แนบมา)

การคิดค่าบริการในการบำบัดน้ำเสียนิคมอุตสาหกรรมปิ่นทอง

ตามประกาศนิคมอุตสาหกรรมแห่งประเทศไทย ที่ สน.ปท.001/2562 (โครงการ 1),

สน.ปจ. 001/2562 (โครงการ 2), ที่สน.ปท.3 001/2562 (โครงการ 3), ที่19/2559 (โครงการ 5)

เรื่อง กำหนดอัตราค่าบริการรักษาสีน้ำและค่าบริการสาธารณสุขในนิคมอุตสาหกรรมปิ่นทอง

1. น้ำเสีย ได้แก่ น้ำที่ผ่านการใช้แล้วทุกชนิด เช่น จากขบวนการผลิต จากการชะล้างต่างๆ จากห้องทดลอง รวมทั้งน้ำใช้แล้วจากห้องน้ำ ห้องส้วม และโรงอาหาร

2. การคิดปริมาณน้ำเสียให้คำนวณจากร้อยละ 80 ของน้ำใช้ในแต่ละเดือน ผู้ประกอบการที่มีการใช้น้ำจากบ่อบาดาลของตนเอง ให้ติดตั้งมาตรวัดน้ำใช้จากบ่อบาดาลและนำมารวมกับน้ำใช้จากนิคมอุตสาหกรรมฯ หรือน้ำใช้จากแหล่งอื่น เพื่อคำนวณเป็นปริมาณน้ำเสีย

3. การคิดปริมาณน้ำเสียเพื่อนำมาใช้ในการจัดเก็บค่าบริการในการกำจัดน้ำเสีย ให้เริ่มคิดนับแต่วันที่โรงงานหรือสถานประกอบการเริ่มใช้น้ำ ในกรณีไม่เต็มเดือนให้คิดเฉลี่ยปริมาณน้ำเสียเป็นรายวัน

4. น้ำใช้ในระหว่างการก่อสร้าง ไม่ต้องนำมารวมเพื่อคำนวณเป็นปริมาณน้ำเสีย แต่ทั้งนี้จะต้องทำการแยกติดตั้งมาตรวัดน้ำเป็นการชั่วคราว

5. สำหรับผู้ติดตั้งมาตรวัดน้ำเสียก่อนวันที่ 1 สิงหาคม พ.ศ.2538 ให้ยกเลิกการใช้มาตรวัดน้ำเสียนั้นในการวัดปริมาณน้ำเสีย

6. แม้ผู้ใช้น้ำจะมีได้ปล่อยน้ำใช้ลงสู่ระบบบำบัดน้ำเสียส่วนกลาง ผู้ใช้น้ำก็ยังต้องรับผิดชอบค่าใช้จ่ายตามหลักเกณฑ์ที่กำหนด โดยคำนวณจากน้ำใช้ตามเกณฑ์นี้

(ที่มา : คู่มือมาตรฐาน กฎหมายด้านความปลอดภัย อาชีวอนามัย สิ่งแวดล้อม และพลังงาน การนิคมอุตสาหกรรมแห่งประเทศไทย ธันวาคม 2548

เกณฑ์คุณภาพน้ำเสียจากโรงงานที่ยอมให้ระบายทิ้งลงท่อน้ำเสียในโครงการได้ (กนอ.)

พารามิเตอร์	มาตรฐาน	หน่วย
1. ค่าความเป็นกรดและด่าง (pH)	5.5 – 9.0	-
2. อุณหภูมิ (Temperature)	≤ 45	องศา
3. สี (color)	≤ 600	เอดีเอ็มไอ
4. กลิ่น (Odor)	ไม่เป็นที่พึงรังเกียจ	-
5. ของแข็งละลายน้ำทั้งหมด (Total Dissolved Solids หรือ TDS)	≤ 3000	มก./ล.
6. ของแข็งแขวนลอย (Total Suspended Solids หรือ TSS)	≤ 200	มก./ล.
7. ค่าบีโอดี ที่อุณหภูมิ 20 องศาเซลเซียส (Average BOD ₅ at 20 ^o C)	≤ 500	มก./ล.
8. ซีโอดี (Chemical Oxygen Demand)	≤ 750	มก./ล.
9. ซัลไฟด์ (Sulfide)	≤ 1	มก./ล.
10. ไซยาไนด์คิดเทียบเป็นไฮโดรเจนไซยาไนด์ (Cyanide as hydrogen cyanide)	≤ 0.2	มก./ล.
11. น้ำมันและไขมัน (Oil and Grease)	≤ 10	มก./ล.
12. ฟORMALดีไฮด์ (Formaldehyde)	≤ 1	มก./ล.
13. สารประกอบฟีนอลและครีซอล (Phenol and Cresols)	≤ 1	มก./ล.
14. คลอรีนอิสระ (Free Chlorine)	≤ 1	มก./ล.
15. สารที่ใช้ป้องกันหรือกำจัดศัตรูพืชหรือสัตว์ (Pesticide)	ต้องตรวจไม่พบ	-
16. ค่าทีเคเอ็น (TKN หรือ Total Kjeldahl Nitrogen)	≤ 100	มก./ล.
17. ฟลูออไรด์ (Fluoride, F)	≤ 5	มก./ล.
18. สารซักฟอก (Synthetic Detergent)	≤ 30	มก./ล.
19. โลหะหนัก มีค่าดังนี้		
(19.1) สังกะสี Zinc	≤ 5.0	มก./ล.
(19.2) โครเมียมเฮกซะวาเลนต์ Hexavalent Chromium	≤ 0.25	มก./ล.
(19.3) โครเมียมไตรวาเลนต์ Trivalent Chromium	≤ 0.75	มก./ล.
(19.4) สารหนู Arsenic	≤ 0.25	มก./ล.
(19.5) ทองแดง Copper	≤ 2.0	มก./ล.
(19.6)ปรอท Mercury	≤ 0.005	มก./ล.
(19.7) แคดเมียม Cadmium	≤ 0.03	มก./ล.
(19.8) แบเรียม Barium	≤ 1.0	มก./ล.
(19.9) ซีลีเนียม Selenium	≤ 0.02	มก./ล.
(19.10) ตะกั่ว Lead	≤ 0.2	มก./ล.
(19.11) นิกเกิล Nickel	≤ 1.0	มก./ล.
(19.12) แมงกานีส Manganese	≤ 5.0	มก./ล.
(19.13) เงิน Silver	≤ 1.0	มก./ล.
(19.14) เหล็กทั้งหมด Total Iron	≤ 10.0	มก./ล.

ที่มา : ประกาศการนิคมอุตสาหกรรมแห่งประเทศไทย ที่ 76/2560 เรื่อง กำหนดมาตรฐานทั่วไปในการระบายน้ำเสียลงสู่ระบบบำบัดน้ำเสียส่วนกลางในนิคมอุตสาหกรรม

หมายเหตุ : สิ่งที่ต้องมาด้วย

1. มาตรการป้องกันและแก้ไขผลกระทบสิ่งแวดล้อมและมาตรการติดตามตรวจสอบผลกระทบสิ่งแวดล้อม (EIA)
2. กำหนดอัตราค่าบำรุงรักษาสีอำวนความสะดวกและค่าบริการสาธารณูปโภคในนิคมอุตสาหกรรมปิ่นทอง
3. วิธีการคิดคำนวณค่าบำบัดน้ำเสีย
4. เลตการเปรียบเทียบค่าปรับค่าบำบัดน้ำเสีย
5. เกณฑ์คุณภาพน้ำเสียจากโรงงานที่ยอมให้ระบายทิ้งลงท่อน้ำเสียส่วนกลางของโครงการ
6. การเข้าดูข้อมูลผลการตรวจค่าน้ำประปาและค่าบำบัดน้ำเสียได้ที่เว็บไซต์
<http://www.pipestate.com/enviservice> (เว็บเก่า : ข้อมูลสิ้นสุดเดือน มิ.ย. 62)
http://www.pipestate.com/pin_member (เว็บใหม่ : ข้อมูลตั้งแต่เดือน ก.ค. 62 เป็นต้นไป)
 (คู่มือ ระบบ ENVISERVICE สำหรับลูกค้า)
7. ขอข้อมูลชื่อผู้ติดต่อเจ้าหน้าที่ประสานงาน/ดูแลงานด้านประปา-บำบัด เพื่อลงทะเบียนในเว็บไซต์
 ชื่อ.....ตำแหน่ง.....
 โทรศัพท์.....อีเมล.....

ลงชื่อ.....ผู้ประกอบการ
 (.....)

ลงชื่อ.....นิคมอุตสาหกรรมปิ่นทอง
 (.....)

ลงชื่อ.....พยาน
 (.....)

ลงชื่อ.....พยาน
 (.....)